


pulse



flair



glow

[www.limelightspas.fr](http://www.limelightspas.fr)



*Limelight*  
HOT TUBS

Tous ce dont vous rêvez dans un spa construit par



# Step

# into it



**Un Design Innovant** Des courbes glissantes et harmonieuses – Que ce soit le fond du spas, les repose têtes, les sièges ou encore les jets, chez Limelight™ les courbes se veulent être gracieuses et non interrompues pour un environnement des plus moderne et une relaxation maximum.



**Des Caractéristiques Séduisantes** Étonnamment innovantes – Avec ses multiples points lumineux brillants, sa surprenante fontaine rétro-écalirée, ses jets d'hydromassage inoxydables et son système musical optionnel, vous trouverez facilement un endroit où vous évader dans votre propre petit paradis.



**Qualité Artisanale** Un Engagement sur la qualité – L'intégration de composants sophistiqués HotSpring® - La pompe de circulation silencieuse comme la nuit SilentFlo 5000®, les puissantes pompes de massage Wavemaster®, le système de contrôle avancé IQ 2020® et le réchauffeur unique No-Fault®.


Bout à bout, ce sont toutes ces caractéristiques qui font de Limelight des spas modernes, innovants et tout équipés, une superbe valeur provenant d'une marque de confiance.

# pulse™

Parfois ça vous apparaît comme

## une révélation

C'est la découverte de l'existence de quelque chose de formidable qui répond à ce que vous attendiez dans votre quotidien. Construit pour votre plaisir et dessiné pour durer. Une façon de réunir votre famille et vos amis.



Nombre de Place	6 adultes
Dimensions	226 cm x 226 cm x 97 cm
Contenance en Eau	1,430 litres
Poids	417 kg à sec, 2,337 kg rempli*
Assortiments des Coques & Habillages ELMwood™	Perle Driftwood, Wenge ou Automne Platinum Driftwood Saphir Driftwood ou Wenge
Lumière	Système lumineuse Raio™
Système Audio	(En Option) Système audio sans fil Limelight™ Émetteur/Récepteur iCast™, 4 hauts-parleurs, ampli IQ2020®
Jets Hydromassage	Total: 50, 4 jets Combination XL, 6 jets Combination, 40 jets Direct Tous les jets sont dotés de caches inoxydables
Cascade	Vidro™ rétro-éclairée avec LED multi-couleurs
Système de Contrôle	IQ 2020® 230v/20amp, 50Hz
Réchauffeur	No-Fault® 1500w/230v
Pompe à Jet 1	Wavemaster® 9000, mono vitesse de 2.5 CV en force continue et 4.8 CV en force de découplage
Pompe à Jet 2	Wavemaster® 9200, double vitesse de 2.5 CV en force continue et 4.8 CV en force de découplage
Pompe de Circulation	SilentFlo 5000®
Ozonateur	(En Option) FreshWater® III à décharges Corona
Surface de Filtration	6 m², avec chargement et accès facile par le haut
Couverture en Vinyle	Isolée avec une mousse d'une densité de 2 lb. certifiée UL et classée ASTM
Système d'Ouverture de la Couverture	(En Option) CoverCradle®, CoverCradle® II, Lift 'n Glide® ou encore UpRite®

\* Avec 6 personnes de 79 kg chacune et l'eau

	Driftwood	Wenge	Automne
Perle	>		
Platinum	>		
Saphir	>		

# flair™

De temps à autre, un concept fait apparition et semble

## avoir été conçu rien que pour vous

Un style qui en dit long sur votre mode de vie et les valeurs que vous portez. Des équipements qui vous englobent pour mieux vous libérer. Des caractéristiques séduisantes qui transforment une expérience en véritable pratique. Tous ça à une certaine valeur qui prend alors tous son sens.



Nombre de Place	5 adultes
Dimensions	213 cm x 213 cm x 91 cm
Contenance en Eau	1,170 litres
Poids	358 kg à sec, 1,935 kg rempli*
Assortiments des Coques & Habillages ELMwood™	Perle Driftwood, Wenge ou Automne Platinum Driftwood Saphir Driftwood ou Wenge
Lumière	Système lumineaire Raio™
Système Audio	(En Option) Système audio sans fil Limelight™ Émetteur/Récepteur iCast™, 4 hauts-parleurs, ampli IQ2020®
Jets Hydromassage	Total: 41, 5 jets Combination XL, 8 jets Combination, 28 jets Direct Tous les jets sont dotés de caches inoxydables
Cascade	Vidro™ rétro-éclairée avec LED multi-couleurs
Système de Contrôle	IQ 2020® 230v/16amp, 50Hz
Réchauffeur	No-Fault® 1500w/230v
Pompe à Jet 1	Wavemaster® 8000, mono vitesse de 2.0 CV en force continue et 3.9 CV en force de découplage
Pompe à Jet 2	Wavemaster® 8200, double vitesse de 2.0 CV en force continue et 3.9 CV en force de découplage
Pompe de Circulation	SilentFlo 5000®
Ozonateur	(En Option) FreshWater® III à décharges Corona
Surface de Filtration	6 m², avec chargement et accès facile par le haut
Couverture en Vinyle	Isolée avec une mousse d'une densité de 2 lb. certifiée UL et classée ASTM
Système d'Ouverture de la Couverture	(En Option) CoverCradle®, CoverCradle® II, Lift 'n Glide® ou encore UpRite®

\* Avec 5 personnes de 79 kg chacune et l'eau

		Driftwood	Wenge	Automne
Perle	>			
Platinum	>			
Saphir	>			

# glow™

Vous est-il déjà arrivé d'ignorer votre coeur pour laisser  
votre tête prendre toutes les décisions ?

Vous pouvez aussi agir en répondant à votre  
coeur tout en écoutant cette voix dans votre  
tête. Construit pour ceux qui apprécient la  
simplicité, la valeur du travail artisanal, les  
nouvelles technologies et les caractéristiques  
supérieures.



Nombre de Place	4 adultes
Dimensions	193 cm x 213 cm x 84 cm
Contenance en Eau	1,014 litres
Poids	390 kg à sec, 1,662 kg rempli*
Assortiments des Coques & Habillages ELMwood™	Perle Driftwood, Wenge ou Automne Platinum Driftwood Saphir Driftwood ou Wenge
Lumière	Système lumineuse Raio™
Système Audio	(En Option) Système audio sans fil Limelight™ Émetteur/Récepteur iCast™, 4 hauts-parleurs, ampli IQ2020®
Jets Hydromassage	Total: 30, 2 jets Combination XL, 4 jets Combination, 22 jets Direct Tous les jets sont dotés de caches inoxydables
Cascade	Vidro™ rétro-éclairée avec LED multi-couleurs
Système de Contrôle	IQ 2020® 230v/16amp, 50Hz
Réchauffeur	No-Fault® 1500w/230v
Pompe à Jet 1	Wavemaster® 8000, mono vitesse de 2.0 CV en force continue et 3.9 CV en force de découplage
Pompe à Jet 2	Wavemaster® 8200, double vitesse de 2.0 CV en force continue et 3.9 CV en force de découplage
Pompe de Circulation	SilentFlo 5000®
Ozonateur	(En Option) FreshWater® III à décharges Corona
Surface de Filtration	6 m², avec chargement et accès facile par le haut
Couverture en Vinyle	Isolée avec une mousse d'une densité de 2 lb. certifiée UL et classée ASTM
Système d'Ouverture de la Couverture	(En Option) CoverCradle®, CoverCradle® II, Lift 'n Glide® ou encore UpRite®

\* Avec 4 personnes de 79 kg chacune et l'eau

		Driftwood	Wenge	Automne
Perle	>			
Platinum	>			
Saphir	>			



### Besoin de plus – Intérieur et extérieur


Qui a t'il de mieux qu'un spa Limelight™ pour donner du style à votre jardin ? A l'extérieur vous apprécierez les lignes modernes et fluides de l'habillage imitation bois ELMwood™ (en anglais : Elegant & Low Maintenance Wood). A l'intérieur le contraste des coques perlées en acrylique avec les caches des jets en inox font penser à un ciel étoilé.

### Des couleurs sous les projecteurs

Ce système lumineux Raio™ illumine des multiples points de lumière, les courbes à l'intérieur du spa, la paisible cascade Vidro™ et les quatre coins du spas. Six coloris de lumière différents peuvent être réglés sur densité faible, moyenne, haute ou éteinte. Vous pouvez aussi figer une couleur ou encore régler un cycle à multiples vitesses alternant entre les six couleurs.

### S'accaparer la vedette

Les performances des jets Limelight expliquent pourquoi ces spas s'accaparent la vedette. Nos jets Direct produisent un massage de rêve ciblé sur certaines zones musculaires alors que nos jets Combination et Combination XL sont interchangeables et réglables pour un massage à flux direct- ionnels ou rotatifs.



### Créer votre propre play list

Que vous soyez entre amis, d'humeur à vous relaxer ou dans une ambiance romantique, le système musical Limelight™ impressionne toujours de part son avancée technologique. Un socle émetteur iCast™ sur lequel repose votre iPod® disposé à l'intérieur de votre maison joue la musique dans votre spa qui se trouve dans le jardin. Assis bien au chaud dans votre spa, vous contrôlez les pistes et le volume de votre iPod qui reste à l'intérieur de la maison à l'abri des mains mouillées et des éclaboussures. Cerise sur le gâteau, tous les spas Limelight, quels qu'ils soient, sont pré-équipés d'usine pour recevoir ce système de musique.

### Chartre de qualité

On retrouve dans les spas Limelight beaucoup de composants provenant du leader mondial HotSpring®. Ce sont par exemple les puissantes pompes de massage Wavemaster® qui vous assurent un flux d'eau constant et régénérant mais encore la pompe de circulation automatique SilentFlo 5000® qui réchauffe et filtre l'eau 24H24 sans avoir recours à des cycles de filtration. De plus l'efficace réchauffeur No-Fault® en titane vous propose une garantie inconditionnelle c'est-à-dire sans aucune restriction liées à la composition chimique de l'eau.

### L'efficacité énergétique

Tous les spas Limelight répondent aux standards de la Commission Énergétique Californienne (CEC) et se voient ainsi certifiés comme étant énergétiquement performants. Isolés à base de matériaux spécialement conçus pour la rétention de chaleur et dotés de composants favorisant l'économie d'énergie, vous apprécierez sans aucun doute la faiblesse des coûts de fonctionnement Limelight.

*Limelight*  
HOT TUBS

