



HotSpring[®]

Every day made better™



Highlife[®] Collection

Every Day Made Better™

Ein Hot Spring® Whirlpool ist Ihre persönliche Wellness-Oase. Das ist der Ort, an dem Sie Kraft tanken und sich selbst finden. Gönnen Sie sich täglich diese Auszeit, um festzustellen, was wirklich wichtig ist.

Ein besseres Ich

Warmes Wasser, der Auftrieb darin und eine Wassermassage geben Ihnen ein einzigartiges Wohlgefühl. Diesen Ort haben Sie allein für sich; hier können Sie die Belastungen des Alltags vergessen. Hier tanken Sie Kraft für den nächsten Tag, kommen zur Ruhe und werden danach besser schlafen. Hier entdecken Sie Ihr wahres Ich.

Bessere Beziehungen

Ein gemeinsames Whirlpool-Bad vertieft die Verbundenheit zu anderen Menschen. Es ist der ideale Ort für gute Gespräche. Hier können Sie sich öffnen und Ihre Beziehungen intensivieren. Der Nutzen geht weit über die im Wasser verbrachte Zeit hinaus. Ihr Leben wird um wertvolle Momente zwischenmenschlicher Kontakte bereichert.

Eine bessere Welt

In Ihrem Hot Spring Whirlpool entschleunigen Sie und spüren das Leben und die Natur, was die Alltagshektik oft vermissen lässt. Erleben Sie eine sternenklare Nacht, den Vollmond oder herbstlich gefärbtes Laub, das von den Bäumen fällt. Die Zeit im Freien, im warmen Wasser Ihres Hot Spring Whirlpools, verändert Ihren Blick auf die Welt. Sie besinnen sich auf das wirklich Wichtige und werden das Schöne genießen, das vor Ihren Augen liegt.

Warum ist ein Hot Spring Whirlpool besser?

In mehr als vier Jahrzehnten hat sich Hot Spring Spas als Marktführer etabliert und weit über eine Million Whirlpools verkauft. Wir sind überzeugt, dass unsere Produkte Ihre Lebensqualität steigern werden. Diesen Anspruch zu realisieren ist unser Antrieb. Es ist unsere Mission, *das bestmögliche Whirlpoolerlebnis* zu liefern: einzigartige Massagefunktionen, eine innovative, stressfreie Wasserpflege und Energiesparfunktionen, die Ihre Kosten niedrig halten. In einem Hot Spring Whirlpool können Sie entspannen und Ihre Tage, Nächte und sich selbst in einem neuen Licht wahrnehmen.



Perfektes Wellness erwartet Sie.

Mit einem Hot Spring Whirlpool im eigenen Heim genießen Sie den Erholungseffekt der Hydrotherapie wann immer Sie möchten. Tägliches Baden in einem Whirlpool kann zur Grundlage eines gesunden Lebensstils werden und Ihr gesamtes Wohlbefinden steigern – körperlich, geistig und seelisch.

Die Highlife Collection

Sie wollen für sich und Ihre Familie nur das Beste. Mit diesem Bewusstsein haben wir die Highlife Collection konzipiert, in der sich neueste Technologie und großartiges Design zu einem luxuriösen Wellness-Erlebnis vereinen.

Design der Extraklasse

Im richtigen Umfeld intensiviert schönes Design das Erlebnis. Jedes Modell der Highlife® Collection ist das Ergebnis unserer über 40-jährigen Erfahrung in Design und fortschrittlicher Technologie. Diese Symbiose aus Ästhetik, Form und Funktion kann Ihnen nur Hot Spring® bieten.

Wir geben den Weg vor.

Unsere Mission ist es, Ihnen das absolut beste Whirlpoolerlebnis zu liefern. Seit Jahrzehnten setzt Hot Spring bei Whirlpool-Innovationen Maßstäbe – mit zahlreichen Patenten und einzigartigen Ausstattungsdetails, die alle auf das Ziel ausgerichtet sind, Ihnen ein einzigartiges Erlebnis zu bieten.

Die Whirlpools der Highlife Collection sind für das FreshWater® Salzsysteem vorbereitet; die Innovation für eine sorgenfreie und kinderleichte Wasserpflege.

Kombiniert mit einer hundertprozentigen Wasserfilterung ohne Bypass und den serienmäßigen Tri-X™ Filtern ergibt das das bestmögliche Whirlpoolwasser.

Weitere Besonderheiten sind: die exklusive Moto-Massage®, das EnergySmart™-System mit No-Fault™-Heizung, die Mehrschicht-Vollschaum-Isolierung, die kabellose Fernbedienung mit Touchscreen und die widerstandsfähige, wartungsarme Außenverkleidung in sechs verschiedenen Designs.

Nähere Informationen darüber finden Sie auf den folgenden Seiten. Entdecken Sie, warum ein Hot Spring Whirlpool besser ist. Danach wählen Sie aus neun verschiedenen Modellen in unterschiedlichen Größen, Formen, Sitzplatz-Anordnungen und Farbkombinationen. Mit all diesen Details bietet Ihnen die Highlife Collection das Beste vom Besten der meistverkauften Whirlpoolmarke der Welt.



Wasserpflege ganz ohne Sorgen

Bereit für das FreshWater Salzsysteem – für bestes Whirlpoolwasser mit geringstem Aufwand





100% Wasserfilterung

Die herausragende Wasserfilterung ohne Bypass und die langlebigen Tri-X Filter helfen, Ihr Wasser kristallklar zu halten.



Einzigartige Massage

Die einzigartige Moto-Massage DX mit beweglichen Düsen erzeugt zwei kraftvolle Wasserströme, die Ihren Rücken auf und ab massieren.




Beste Energieeffizienz

Mehrschicht-Vollschäum-Isolierung und Energy Smart-System für niedrige Betriebskosten



Leichte Bedienung

Die schnurlose Fernbedienung ermöglicht die Steuerung aller Funktionen von jedem Platz im Whirlpool aus und sogar bis 9 Meter Entfernung.



Für viele Jahre Badespaß gebaut

Rahmen und Bodenwanne aus Polymer für Robustheit und Langlebigkeit




Umwerfende Optik

Die Highlife® Collection bringt Ästhetik auf ein neues Niveau, mit einer ansprechenden Farbpalette und charakteristischem Styling. Durch Ihr einzigartiges Verkleidungsdesign und die harmonische Wannenform wirken die Modelle wie ein schönes Möbelstück. Eine wasserfallähnliche Gestaltung der Ecken zieht sich von der Wanne bis zum Sockel und verbindet die Flächen. Das alles macht Ihr Whirlpool zu einem wunderbaren Blickfang.

Sechs Verkleidungsvarianten präsentieren sich in Holz-, Metall- und Stein-Optik. Kombinieren Sie diese mit von Designern ausgewählten Wannenfarben und schaffen Sie so den Look, der genau zu Ihnen passt – von traditionell bis hochmodern.



Grandee™ mit Wanne in Platin und Verkleidung in Schiefer



*Walnuss
und
Driftwood*

*Bronze
und
gebürstetes Nickel*

*Sandstein
und
Schiefer*

Walnuss und Driftwood

Mit ihrer dezenten Maserung und Ihrem natürlichen Farbton passen diese beiden Holzmuster ideal zu vielen Inneneinrichtungen und Terrassendesigns.

Bronze und gebürstetes Nickel

Ein metallischer Glanz erscheint auf dem gebürsteten Nickel, wenn Sonnenlicht darauf fällt. Das seidige Finish der bronzefarbenen Verkleidung erzeugt ein spannendes Erscheinungsbild im Garten.

Sandstein und Schiefer

Mit ihrer raffinierten Struktur Oberfläche vermitteln diese Varianten klassische Steinoptik. Beide Versionen stellen eine optimale Ergänzung der natürlichen Gartenlandschaften dar.

Ein revolutionäres Wasserpflege-System

Ihre Zeit ist zu kostbar, um sich mit komplizierten Whirlpool-Chemikalien herumzuschlagen. Das FreshWater® Salzsystem ist eine Innovation, die das sonst übliche Herumprobieren bei der Wasserpflege beendet. Damit bleibt Ihnen mehr Zeit, Ihr Whirlpool zu genießen!

Einfach und selbsterklärend.

Das Wasser wird mittels einer Titan-Kartusche desinfiziert, die selbstständig Chlor aus Salz generiert. Sie stellen die Chlordosierung selbst per Knopfdruck ein.

Das System wird über das Bedienfeld Ihres Whirlpools gesteuert. Klare Hinweise auf dem Display informieren, ob alles funktioniert oder ob Eingriffe notwendig sind.

Natürliches Badegefühl und langanhaltende Wasserqualität

Vergessen Sie unangenehme Gerüche sowie Haut- und Augenreizungen, weil weniger Chemikalien im Einsatz sind. Das Wasser ist sanfter und fühlt sich natürlich an.

Außerdem sparen Sie damit Wasser. Bei entsprechender Pflege bleibt die Wasserqualität länger erhalten. Sie müssen Ihr Wasser 12 Monate nicht wechseln – es hält dreimal so lange wie bei herkömmlichen Pflegesystemen.*

Whirlpool-Pflege leicht gemacht.

Die Titan-Kartusche ist auf eine Lebensdauer von 4 Monaten ausgelegt und komplett wartungsfrei. Sie lässt sich bei Bedarf sekundenschnell austauschen, ohne Werkzeug und ohne Wasserablassen.

Das FreshWater-Salzsystem wird Ihren Umgang mit dem Whirlpool verändern, da es Ihnen die Wasserpflege-Sorgen nimmt. Mit Wasser, das immer warm und einsatzbereit ist, haben Sie weniger Aufwand für Whirlpool-Pflege und mehr Zeit für den Genuss.



Die wartungsfreie Titan-Kartusche kann innerhalb von Sekunden ohne Werkzeug ausgetauscht werden.



*Eine 3er Packung Kartuschen reicht für 12 Monate bester Wasserpflege.**

**Viele Faktoren beeinflussen die Lebensdauer des Whirlpool-Wassers: die Häufigkeit der Nutzung, die Anzahl der Badenden und die Chemikalien im Wasser. Bei richtiger Pflege bleibt das Wasser mit einer 3er Packung Kartuschen bis zu einem Jahr lang sauber und klar.*

freshwater™
Salzsystem





Vanguard™ mit Wanne in Alpin Weiß und Verkleidung
in gebürstetem Nickel

Bestmögliches Whirlpool-Wasser


Klares, sauberes Wasser ist für ein perfektes Whirlpool-Erlebnis unverzichtbar. Jeder Whirlpool der Highlife Collection ist mit unserer besten Wasserpflege-Technologie ausgestattet und serienmäßig auf das FreshWater® Salzsystm vorbereitet, um Ihnen die bestmögliche Wasserqualität zu bieten.

100% Wasserfilterung ohne Bypass


Das Wasser in Ihrem Highlife® Whirlpool wird ohne zeitliche Unterbrechung zu 100% gefiltert. In anderen Whirlpools umgeht das Wasser bei eingeschalteten Düsen die Filter – genau dann, wenn Sie sauberes Wasser am dringendsten benötigen. Je nach Größe ist der Whirlpool mit bis zu fünf Filtern ausgestattet, durch die das Wasser auch dann strömt, wenn die Düsenpumpen laufen.

Tri-X-Filter

Diese wiederverwendbaren Filter verfügen über eine dreidimensionale Struktur, mit der erheblich mehr Wasser gesäubert werden kann, als mit herkömmlichen, zweidimensionalen Papierfiltern. Die Tri-X™-Filter sind ein wichtiger Teil im Gesamtkreislauf unserer hundertprozentigen Wasserfilterung ohne Bypass. Durch ihr Design haben sie eine größere, effektive Filterfläche als Papierfilter derselben Größe, sodass sie weniger oft ausgetauscht werden müssen. Zur Reinigung stellen Sie die Filter einfach in den Geschirrspüler.



Eine Rückenmassage ohne Vergleich



Vor über 30 Jahren hat Hot Spring das Patent für die erste bewegliche Wassertherapie-Düse eingereicht. Auch heute noch ist unsere Moto-Massage®-DX-Düse unübertroffen. Exklusiv bei der Highlife® Collection massieren zwei kraftvolle Wasserströme den Rücken in einer gleichmäßigen Bewegung auf und ab, sodass sich Schmerzen und Verspannungen lösen.



Vier Precision™ -Düsen, die über jeder Moto-Massage DX-Düse montiert sind, massieren kraftvoll Ihren Nacken und die Schultern. Zusammen sorgen diese perfekt aufeinander abgestimmten Düsen für ein unvergleichliches Hydrotherapie-Erlebnis.



Komfort, der zu Ihnen passt

Zu einer guten Massage gehören bequeme Sitze. Die ergonomisch geformte Wanne ist an die natürlichen Konturen des Körpers angepasst – für eine angenehme Position, in der Druck und Stress von Ihnen abfallen. In Kombination mit dem geräumigen Fußbereich und den integrierten Kissen können Sie ganz bequem entspannen.

Diese Massage wird Sie begeistern

Jeder Whirlpool ist mit sieben einzigartigen Düsentypen und mindestens einer Moto-Massage DX-Düse ausgestattet. Was die Hot Spring® Whirlpools besonders auszeichnet, ist unsere über 40-jährige Hydrotherapie-Erfahrung. Das Ergebnis ist eine individuell abgestimmte Massage, die mit optimalem Druck gezielt auf verschiedene Muskelgruppen einwirkt.

Individuelle Steuerung



Auf jedem Platz eines Whirlpools der Highlife Collection lassen sich die Massagedüsen individuell einstellen. Durch einfaches Drehen der Düsenblende stellt das Comfort Control™-System das ideale Luft/Wasser-Verhältnis für eine kräftige bis ganz sanfte Massagen ein. Mit dem SmartJet™-System lässt sich der Wasserstrom zu bestimmten Düsendruppsen oder zu allen Düsen gemeinsam lenken.





Envoy™ mit Wanne in Alpin Weiß und Verkleidung in Walnuss

Die beste Energie-Effizienz

Ihr Whirlpool ist immer bereit – warm und dampfend – wann immer Sie Lust auf ein Bad haben. Unser fortschrittliches EnergySmart™-System sorgt durch verschiedene Innovationen dafür, dass das Whirlpoolwasser die gewünschte Temperatur hält ohne dabei Ihre Energiekosten explodieren zu lassen.

Isolierung mit hochdichtem Schaum

Das auch in gewerblichen Tiefkühltruhen eingesetzte Material wird in mehreren Schichten in unterschiedlicher Dichte angebracht. Diese einzigartige Technik hilft, Kältebrücken und Isolationsverluste im Schaumstoff zu vermeiden und so die Energieeffizienz zu optimieren.

Hot Spring® Whirlpool-Abdeckung

Wir stellen unsere Whirlpool-Abdeckungen selbst her, um eine perfekte Wärmeisolierung zu gewährleisten. Die robuste Schaumstoffabdeckung ist mit kindersicheren Verriegelungen ausgestattet und UL-klassifiziert. Sie erfüllt alle ASTM-Sicherheitsstandards. Die Whirlpools der Highlife® Collection verfügen darüber hinaus über eine zusätzliche Scharnierdichtung, die verhindert, dass Wärme in der Mitte der Abdeckung entweichen kann.

No-Fault-Heizung

Das Heizelement mit einem Titangehäuse zeichnet sich durch eine beispiellose Beständigkeit gegen Korrosion aus und stellt eine maximale Wärmeübertragung sicher. Auf unsere patentierte No-Fault™-Heizung gewähren wir eine erweiterte 5-Jahres-Garantie.

SilentFlo 5000™-Zirkulationspumpe

Eine spezielle Umwälzpumpe zirkuliert rund um die Uhr das Whirlpoolwasser und verbraucht dabei weniger Strom als eine 40-Watt-Glühbirne. So werden die leistungsstarken Düsenpumpen nicht für die Wasserzirkulation benötigt, was die Energiekosten senkt und die Abnutzung reduziert.

Isolierende Bodenwanne

Die Rippenstruktur an der Unterseite der Bodenwanne des Whirlpools erhöht die Energieeffizienz, indem sie isolierende Luftkammern bildet, die den Bodenkontakt minimieren.

Energiekosten

Die Energiekosten Ihres Whirlpools hängen vom jeweiligen Modell, der eingestellten Temperatur, der Häufigkeit des Gebrauchs, der Umgebungstemperatur und dem Strompreis an Ihrem Wohnort ab. Der folgenden Tabelle können Sie die ungefähren Energiekosten eines mittelgroßen Whirlpools der Highlife Collection bei starkem Gebrauch entnehmen. Alle Modelle sind nach den strengen Standards der California Energy Commission (CEC) zertifiziert und entsprechen den US-Bundesstaaten Energie-Effizienz-Standards für nicht fix verbaute Whirlpools (APSP 14).



Geschätzte monatliche Kosten - Kilowattstunden x Tarif pro Kilowattstunde

Temp. = ungefähre mittlere, jährliche Umgebungstemperatur in Grad Celsius
kWh = durchschnittliche Kilowattstunden pro Monat für den Betrieb des Whirlpools*
Tarif = pro Kilowattstunde berechneter Durchschnittstarif in €**
Kosten = durchschnittliche monatliche Energiekosten für den Betrieb des Whirlpools*

Ort	Temp	kWh	Tarif	Kosten
London	11°	202	€0,2024	€44
Madrid	15°	171	€0,2477	€45
Paris	12°	194	€0,1799	€37
Helsinki	6°	242	€0,1698	€44
Oslo	7°	234	€0,1907	€48
Stockholm	7°	234	€0,1990	€50

* Errechnet auf Basis eines mittelgroßen Whirlpools der Highlife Collection, der auf 39°C eingestellt ist und sechsmal pro Woche je 15 Minuten bei eingeschalteten Düsen und je 15 Minuten bei ausgeschalteten Düsen benutzt wird. Die Tests wurden von einem unabhängigen, extern zertifizierten Labor in einer Klimakammer bei verschiedenen Umgebungstemperaturen und unter Verwendung einer fortlaufenden Watt-, Temperatur- und Feuchtigkeitsdatenerfassung durchgeführt, wobei alle Geräte zur Sicherstellung genauer Daten nach strengen Spezifikationen kalibriert wurden. Der individuelle Energieverbrauch hängt von der Wassertemperatur, den tatsächlichen Gebrauchsmustern der Verbraucher und den tatsächlichen Umgebungsbedingungen ab.
** Errechnet auf Basis der Tarife der <http://ec.europa.eu/eurostat/>, 2018. Ihr tatsächlicher Stromtarif kann davon abweichen – erkundigen Sie sich bei Ihrem örtlichen Stromversorger nach dem aktuell geltenden Tarif für Ihre Region.

Legendäre Qualität

Unser hoher Qualitätsanspruch ist einer der Gründe unserer über 40 Jahre währenden Marktführerschaft. Die Highlife® Collection ist unser Spitzenprodukt in Sachen Design und Luxus. Unter dem formschönen Äußeren sorgen ein robuster Polymer-Unterbau und eine stabile Bodenwanne für Langlebigkeit. Ihr Highlife Whirlpool wird niemals Rost- oder Verwitterungsspuren zeigen.



Als weiterer Schutz sind die Seiten der Bodenwanne hochgezogen. Das verleiht dem Whirlpool außerdem einen Schwebefeffekt, der durch die Akzentbeleuchtung unterhalb der Verkleidung wirkungsvoll hervorgehoben wird.



Envoy™ mit Wanne in Alpin Weiß und Verkleidung in Walnuss

Beruhigende Lichteffekte und Klänge

Elegante Wasserbögen verwöhnen Sie mit einem beruhigenden Plätschern

Steigern Sie Ihr Whirlpool-Erlebnis durch akustische und optische Effekte des exklusiven BellaFontana™ Wasserspiels. Drei mit Multicolor-LED-Lichtern hinterleuchtete Wasserbögen vereinen sich in einem Punkt und bilden ein elegantes Wasserspiel, das Sie während des Bades oder auch außerhalb des Wassers genießen können. *Sie finden BellaFontana in den meisten Modellen der Highlife Collection.*

Die Nacht zum Leuchten bringen

Schaffen Sie in einer dunklen Nacht subtile Lichteffekte oder ein wunderschönes Farbenspiel. Es wird Ihre nächste Party im Freien bereichern. Unser Luminescence™ Mehrzonen-Beleuchtungssystem erlaubt Ihnen die Auswahl der Farbe, die Ihrer Stimmung am besten entspricht.





Modernste Steuerelemente, einfacher Betrieb

Verschwenden Sie keine Zeit mit mühsamen Einstellungen und Programmierungen. Bei Hot Spring steht Ihre Entspannung und Unterhaltung im Vordergrund. Aufgrund unserer modernen und intuitiven Steuerelemente ist die Bedienung von Whirlpools der Highlife Collection ein Kinderspiel.

Einstellen und vergessen

Mit der IQ 2020™ Whirlpool-Steuerung kontrollieren Sie alle Funktionen Ihres Highlife® Whirlpools einfach und ohne Programmierung. Zum Beheizen entscheiden Sie sich für Ihre Wunsch-Wassertemperatur, stellen diese ein – und müssen nicht länger darüber nachdenken. Nach einem Stromausfall nimmt der Whirlpool nach Wiederherstellung der Stromversorgung seinen Normalbetrieb einfach wieder auf.

Kinderleichte Bedienung

Die Whirlpools der Highlife Collection verfügen über eine einzigartige kabellose Fernbedienung mit Touchscreen, mit der Sie die Whirlpoolfunktionen aus jeder Richtung und bis zu 9 m Entfernung steuern können. Die handliche Fernbedienung zeigt Ihnen alle Menüs über farbige Icons, die sowohl tagsüber als auch nachts leicht zu lesen sind.

Individuelle Lieblingseinstellungen

Speichern Sie Ihre Lieblingseinstellungen für die Beleuchtung und für die Düsen und aktivieren Sie diese jederzeit mit einem einzigen Tastendruck.

Zwei-Wege Kommunikation


Genießen Sie Ihr Whirlpool ohne negative Überraschungen. Ihr Steuerungssystem kommuniziert mit Ihnen über leicht verständliche Meldungen am Display und informiert Sie über den Zustand Ihres Whirlpools.

Schnell sauber

Unser manuell zu startender Reinigungszyklus zirkuliert das Whirlpool-Wasser 10 Minuten lang, wenn Sie Pflegemittel nach dem Bad rasch und effizient verteilen wollen.

Ein Blick, check, baden

Sie können sich überzeugen, dass Ihr Hot Spring® Whirlpool badebereit ist, noch bevor Sie einen Schritt in den Garten machen. Die Leuchtanzeige “An/Bereit”, die ins Hot Spring-Logo eingearbeitet ist, ist auch bei geschlossener Abdeckung erkennbar. Die Anzeige dient als praktisches Diagnose-Instrument, das Sie darauf hinweist, wenn Ihr Whirlpool Ihrer Aufmerksamkeit braucht.







Für ein noch faszinierenderes Whirlpool-Erlebnis

Mit kabellosem Entertainment erleben Sie Ihren Whirlpool in einer neuen Dimension. Folgende Optionen können von Ihrem Fachhändler auf Wunsch mitgeliefert werden.

Bluetooth Technologie

Streamen Sie Musik und Videos aus dem Internet oder spielen Sie Ihre eigene Sammlung ab. Mit der leicht zu bedienenden, kabellosen Bluetooth® Technologie liegt die Wahl bei Ihnen.



Hochwertiger Klang

Das Soundsystem umfasst einen leistungsstarken Verstärker und einen optionalen Subwoofer, wenn Sie auf noch mehr Klangvolumen und satte Bässe Wert legen. Im Wannrand sind wasserfeste Pop-Up Lautsprecher installiert, die einen perfekten Audio-Genuss - im und außerhalb des Whirlpools liefern.



Whirlpool-Aufenthalt mit HD-Video-Genuss

Der 56-cm-HD-Bildschirm bringt Videos und TV direkt zu Ihnen ans Whirlpool. Verfolgen Sie ein Fußballspiel oder schauen Sie Ihre Lieblingssendungen. HDMI- und USB-Anschlüsse ermöglichen die Verbindung mit einer Vielzahl von Geräten. Dieser Monitor kann mit dem kabellosen Audiosystem gekoppelt werden.



Warm oder kalt – Sie haben die Wahl

Was gibt es Schöneres, als an einem kühlen Abend im Whirlpool zu entspannen und sich vom warmen Wasser massieren zu lassen? Aber auch an einem heißen Sommertag weckt ein Bad im kühlen Wasser die Lebensgeister. Mit dem CoolZone®-Kühlsystem kann Ihr Whirlpool-Wasser erwärmt aber auch abgekühlt werden – was bei den meisten Whirlpools nicht möglich ist. Sie und Ihre Familie können so den Whirlpool das ganze Jahr über noch intensiver genießen.

Verbringen Sie mehr Zeit in Ihrem Whirlpool

Ihr Whirlpool ist eine Investition in Lebensqualität und es ist wichtig, dass Sie ihn oft nutzen und genießen. Durch einen größeren Wasser-Temperaturbereich als bei herkömmlichen Whirlpools, bietet Ihnen das CoolZone-System mehr Nutzungsoptionen. .

Ihr Whirlpoolwasser wird gekühlt

Mit dem CoolZone-System kann Ihnen Ihr Whirlpool mehr als ein entspannendes Bad im warmen Wasser bieten. Damit ist an einem heißen Sommertag nach harter Gartenarbeit auch ein revitalisierendes Bad in kühlfrischem Wasser möglich; oder eine perfekte Abkühlung für Kinder zum Plantschen und Spielen* während



des Tags und eine entspannende Erholung in warmem Wasser für Sie am Abend. Die Option, die Wassertemperatur stark abkühlen zu können, bedeutet für ambitionierte Athleten eine wunderbare Beruhigung ihrer Muskeln nach intensivem Training.** Die Möglichkeiten sind unbegrenzt.

Flexibel und energie-effizient

Ähnlich einer Klimaanlage, die die Zimmertemperatur senkt, kann das CoolZone-System die Wassertemperatur bis auf 16° C abkühlen. Wenn Sie es später wieder wärmer haben möchten, arbeitet CoolZone mit der Heizung Ihres Whirlpools zusammen und steigert die Temperatur in nur wenigen Stunden – dabei werden die Energiekosten äußerst gering gehalten.**



Das CoolZone-System verbessert die Energie-Effizienz auch während des normalen Whirlpool-Betriebs, da es die Zeitspanne verkürzt, in der die No-Fault™-Heizung arbeitet, um das Wasser warm zu halten. Abhängig von der Umgebungstemperatur Ihres Wohnortes bringt CoolZone mit der Zeit sichtbare Kosteneinsparungen.

Brauch ich das wirklich?

Das CoolZone-System von Hot Spring ist eine prima Option für:

- Whirlpool-Enthusiasten, die in heißen Klimazonen leben.
- Großeltern und Familien mit kleinen Kindern.
- Athleten, die ihre beanspruchten Muskeln in kaltem Wasser regenerieren möchten.

Das CoolZone-System ist bei allen Highlife® Modellen als Option verfügbar. Fragen Sie Ihren Hot Spring Fachhändler.

*Bitte niemals Kinder unbeaufsichtigt in der Nähe von Wasser lassen.

**Abhängig von der Umgebungstemperatur und anderen Faktoren. Einzelheiten hierzu erfahren Sie bei Ihrem Hot Spring-Fachhändler.



Remote Spa Monitoring System



Vanguard™ mit Wanne in Alpin Weiß und Verkleidung in gebürstetem Nickel

Whirlpoolsteuerung der nächsten Generation

Das innovative Connexion® Whirlpool-Fernsteuerungs- und Kontrollsystem überwacht Ihren Hot Spring Whirlpool auch dann, wenn Sie gerade keine Zeit haben und gewährt von jedem beliebigen Ort auf der Welt einen sofortigen Zugriff auf alle - Einstellungen. Wenn Sie oft unterwegs sind, sich Ihr Whirlpool am Zweitwohnsitz befindet oder Sie einfach immer sicher sein möchten, dass mit Ihrem Whirlpool alles in Ordnung ist, dann ist das Connexion-System für Sie das Richtige.



Technologie, die Ihr Leben einfacher macht

Durch Connexion kommuniziert Ihr Whirlpool via Internet mit einem Computer, Smartphone oder Tablet. Diese patentierte* Technologie erlaubt Ihrem Hot Spring®-Fachhändler, den aktuellen Zustand Ihres Whirlpools zu überwachen. Unser einzigartiges VirtualValet™ Meldungssystem benachrichtigt Sie und Ihren

Fachhändler, wenn Probleme beim Whirlpool auftauchen, sodass sofort ein Kundendienst-Termin vereinbart werden kann – selbst wenn Sie verreist sind.

Jederzeit bereit, wenn Sie baden wollen

Das Connexion-Kontrollsystem bietet bequemen Zugriff auf viele Whirlpool-Einstellungen von überall aus – damit Ihr Whirlpool immer badebereit ist. Sie können von Ihrem PC aus oder mit der gratis auf Ihr Mobilgerät herunterladbaren Connexion** App die Wassertemperatur einstellen, Düsen oder die Whirlpool-Sperre aktivieren, sowie Ihren Fachhändler kontaktieren.

Connexion Fernsteuerung Merkmale

- Funktions- und Zustandskontrolle Ihres Whirlpools zu jeder Zeit.
- Das VirtualValet Meldungssystem benachrichtigt Sie und optional auch Ihren Hot Spring Fachhändler, wenn eine Serviceleistung erforderlich ist.
- Fernzugriff auf viele Whirlpool-Einstellungen und Kontrollen.

Die Connexion Whirlpool-Fernsteuerung ist bei allen Highlife® Collection Modellen als Option verfügbar und wird vom Fachhändler eingebaut. Einzelheiten erfahren Sie von Ihrem Hot Spring Fachhändler.

*US Patente 8.688.280 und 8.838.280

** Benutzeroberfläche nur auf Englisch



Bequemer Zugang für das tägliche Bad

Mit diesem zusätzlichen Hot Spring® Zubehör werden Sie noch öfter in Ihren Whirlpool steigen. Diese Produkte wurden speziell für Ihren Highlife® Whirlpool konzipiert. Gehen Sie keine Kompromisse mit qualitativ fragwürdigen Nachbauten ein, die auch Ihre Garantieansprüche in Frage stellen können. Greifen Sie nur zu Original Hot Spring Zubehör.

Sesam öffne dich

Das Öffnen und Schließen Ihrer Whirlpool-Abdeckung wird mit unseren patentierten Hebemechanismen zum Kinderspiel. Die Abdeckung muss nicht mühsam vom bzw. auf den Whirlpool geschoben werden und am Boden lagern, während Sie Ihr Bad genießen. Dadurch bleibt sie länger schön. Sie können aus vier verschiedenen Hebemechanismen auswählen.



CoverCradle

Lassen Sie den CoverCradle™ die Hebearbeit machen! Dieses System wird von zwei Druckluftfedern unterstützt und kann Abdeckungen jeder Größe leicht heben. Einfacher geht's nicht (erfordert mindestens 61 cm Freiraum auf der Whirlpool-Rückseite).



CoverCradle II

Der CoverCradle II ist die einfachere Version des CoverCradle. Hier erleichtert eine einzelne Druckluftfeder das Heben der Abdeckung (erfordert mindestens 61 cm Freiraum auf der Whirlpool-Rückseite).



UpRite

Das UpRite™-Hebesystem ist ideal, wenn am Standort des Whirlpools seitlich nicht viel Platz vorhanden ist oder für versenkte Einbauten. Die gefaltete Abdeckung kann auch als Sichtschutz fungieren und wird senkrecht am Wannenrand stabilisiert (erfordert mindestens 18 cm Freiraum).



Lift'n Glide

Der Lift'n Glide™ ist ganz einfach zu bedienen: Abdeckung anheben und nach hinten schieben; schon können Sie Ihren Whirlpool genießen (erfordert mindestens 36 cm Freiraum).

Bequemes Einsteigen

Die individuell konzipierten Hot Spring-Treppen erleichtern den Ein- und Ausstieg ins Whirlpool und passen perfekt zum Außendesign jedes Highlife Whirlpools.



Polymer

Beständig und federleicht - die Polymer-Treppe macht den Ein- und Ausstieg in Ihren Whirlpool zu einer sicheren Sache. Die umweltfreundliche Polymer-Treppe aus 100 % recyclingfähigem Material ist in zahlreichen Farbvarianten erhältlich.

Aufwertung Ihres Whirlpool-Bereichs

Mit diesem praktischen Zubehör können Sie Ihr perfektes Badeerlebnis gestalten.




Sonnenschirm

Dieser um 360 Grad drehbare Whirlpool-Sonnenschirm sorgt bei Bedarf für Schatten in Ihrem Whirlpool. Er wird aus pulverbeschichtetem Aluminium und verzinktem Stahl gefertigt und ist absolut rostbeständig. Die unter der Whirlpool-Verkleidung verankerte Bodenplatte garantiert exzellente Stabilität. Der Schirmstoff mit drei Metern Durchmesser ist in Creme oder Marineblau erhältlich.

Whirlpool Handtuchhalter

Mit diesem leicht zu montierenden Handtuchhalter haben Sie Ihr Badetuch immer in Reichweite. Dieser Handtuchhalter besteht aus pulverbeschichtetem Aluminium mit einem Bronze-Finish und stellt eine stilvolle und praktische Ergänzung zu Ihrem Whirlpools dar.



Whirlpool-Handlauf

Die Bodenplatte des Handlaufs wird für maximale Stabilität sicher unter die Whirlpool-Verkleidung geschoben. Der Handlauf lässt sich drehen - so dass Sie ganz bequem sowohl in wie auch aus Ihrem Whirlpool steigen können. Zusätzlich sorgt eine batteriebetriebene LED Lampe für Sicherheit im Dunklen.



Der absolut beste Whirlpool Genuss!

Die Herstellung der besten Whirlpools der Welt und ein unvergleichbares Badeerlebnis für Sie; das ist unsere Leidenschaft. Unsere Whirlpools erhalten immer wieder Anerkennungen für herausragende Qualität und ein unschlagbares Preis-Leistungs-Verhältnis. Hot Spring Whirlpools werden von Watkins Wellness hergestellt, von professionellen Mitarbeitern mit einer durchschnittlichen Anstellungsdauer von über zehn Jahren. Unser Engagement und unsere Erfahrung resultieren in einer beispiellosen Qualität und hohen Zuverlässigkeit. Sie garantieren Ihnen und Ihre Familie eine langjährige Freude und maximale Erholung.

Weltweit verbunden

Wir sind die einzige Whirlpool-Marke, die über eine Million Whirlpools verkauft hat – es stehen mehr Hot Spring® Whirlpools in den Gärten als von jeder anderen Marke. Einige Familien haben Ihren Whirlpool bereits in der zweiten oder dritten Generation! Wir sind in über 70 Ländern vertreten und die weltweit meistverkaufte Marke.



Watkins Wellness®
Feel good. Live well.™

Watkins Wellness®, der Marktführer bei Whirlpools und Aqua-Fitness Produkten, ist Teil der MASCO Corporation, einem Fortune 500-Unternehmen mit einer langen Reihe von Qualitätsprodukten im Wohn- und Eigenheimbereich, wie zum Beispiel:



hansgrohe



Seit 2005, dem ersten Jahr dieser Auszeichnung, wird uns jedes Jahr das SpaSearch Zertifikat verliehen – als Anerkennung für exzellente Produktqualität und ein langanhaltendes Badeerlebnis.

Die besten Whirlpool Fachhändler





Mit der Wahl eines Hot Spring-Whirlpools entscheiden Sie sich für zukunftsweisende, innovative Technologie und herausragendes Design. Unsere kompetenten Fachhändler vor Ort sind ausgewiesene Experten und bieten Ihnen eine optimale Kundenbetreuung – vor, während und nach Ihrem Kauf. Wir verfügen über das branchenweit größte Händlernetz mit vielen zuverlässigen, engagierten und kompetenten Mitarbeitern.

Eine Marke, der man Vertrauen kann

Unser guter Ruf basiert seit über 40 Jahren auf unserer Qualität – Sie müssen sich aber nicht allein auf unsere Aussage verlassen; lesen Sie, was Hot Spring-Besitzer, von unseren Produkten halten. Informationen hierzu finden Sie in englischer Sprache auf HotSpring.co.uk/Reviews.



Die Highlife® Collection

	Grandee™	Envoy™	Vanguard™	Aria™
Whirlpoolmodelle				
Sitzplätze	7	5	6	5
Liege	Nein	Eine	Nein	Eine
Abmessungen	254 x 231 x 97 cm	236 x 231 x 97 cm	221 x 221 x 91 cm	221 x 221 x 91 cm
Wannenvolumen	1.700 Liter	1.475 Liter	1.275 Liter	1.225 Liter
Düsen	43	43	38	35
Moto-Massage® DX	Zwei	Eine	Zwei	Eine
Wasserspiel	Ja	Ja	Ja	Ja
Stromversorgung	230 V/20 A	230 V/20 A	230 V/20 A	230 V/20 A

Sovereign™**Triumph™****Prodigy™****Jetsetter™ LX****Jetsetter™**

6

4

5

3

3

Eine

Zwei

Nein

Eine

Eine

203 x 236 x 84 cm

236 x 188 x 84 cm

198 x 213 x 84 cm

213 x 165 x 84 cm

213 x 165 x 74 cm

1.200 Liter

1.275 Liter

1.100 Liter

800 Liter

750 Liter

28

27

22

22

14

Eine

Eine

Eine

Eine

Eine

Ja

Nein

Nein

Nein

Nein

230 V/16 A

230 V/16 A

230 V/16 A

230 V/16 A


230 V/16 A

Highlife® Collection Farbpalette

WALNUSS



Wannenoptionen



Alpin Weiß Elfenbein Toskanasonne

Abdeckung



Schokolade

Treppe in Kakao für Walnuss-Verkleidung erhältlich

BRONZE



Wannenoptionen



Alpin Weiß Elfenbein

Abdeckung




Schokolade

Treppe in Kakao für Bronze-Verkleidung erhältlich

SANDSTEIN



Wannenoptionen



Alpin Weiß Elfenbein

Abdeckung



Schokolade

Treppe in Kakao für Sandstein-Verkleidung erhältlich

DRIFTWOOD



Wannenoptionen



Alpin Weiß Eisgrau Platin

Abdeckung



Schiefergrau

Treppe in Smoke für Driftwood-Verkleidung erhältlich

GEBÜRSTETES NICKEL



Wannenoptionen



Alpin Weiß Eisgrau

Abdeckung




Schiefergrau

Treppe in Smoke für Verkleidung in gebürstetem Nickel erhältlich

SCHIEFER



Wannenoptionen



Alpin Weiß Eisgrau Platin

Abdeckung



Schiefergrau

Treppe in Smoke für Schiefer-Verkleidung erhältlich

Komfort für jedermann.

Sie brauchen viel Beinfreiheit und Platz für bis zu sieben Personen? Dann ist der Grandee™ genau der Richtige – er ist der größte Whirlpool der Highlife® Collection, ausgestattet mit Moto-Massage® DX-Düsen an zwei Sitzen. Mit seiner großzügigen Tiefe von 97 cm und den unterschiedlichen Sitztiefen ist dieser Whirlpool ideal für kleine wie auch große Badegäste. Sein geräumiger Innenbereich macht ihn zum Lieblingsplatz für die ganze Familie.

Detaillierte technische Angaben zum Grandee finden Sie auf S. 42.



Abgebildet mit Wanne in Alpin Weiß

DER GRANDEE

Bietet Platz für 7 Personen



Ausstattungsmerkmale

- Bereit für das FreshWater® Salzsystem
- Zwei Moto-Massage DX-Düsen
- 43 Düsen insgesamt
- Offene Sitzanordnung
- BellaFontana™ Wasserspiel
- 254 x 231 x 97 cm
- 1.700 Liter

DER ENVOY

Bietet Platz für 5 Personen



Ausstattungsmerkmale

- Bereit für das FreshWater® Salzsystem
- Moto-Massage DX-Düse
- 43 Düsen insgesamt
- Liegesitz
- BellaFontana™ Wasserspiel
- 236 x 231 x 97 cm
- 1.475 Liter

Geräumiger Lounge-Whirlpool.

Seine großzügigen Abmessungen machen den Envoy™ zu einem Luxus-Lounge-Whirlpool mit Platz für fünf Personen. Die tiefen Sitze und die Liege liefern in Verbindung mit der Moto-Massage® DX-Düse und dem Kapitänssitz mit Handgelenkdüsen eine top Ganzkörpermassage.

Detaillierte technische Angaben zum Envoy finden Sie auf S. 42.



Abgebildet mit Wanne in Alpin Weiß

Da geht niemand dran vorbei.

Der beste Platz im Haus ist ein Sitzplatz im Vanguard™. Dieser geräumige und familienfreundliche Whirlpool bietet Platz für sechs Personen mit viel Beinfreiheit. Zwei Plätze sind mit Moto-Massage® DX-Düsen sowie mit zusätzlichen Düsendrupps ausgestattet, die gezielt auf Nacken- und Schulter- sowie Rückenpartie, ausgerichtet sind.

Detaillierte technische Angaben zum Vanguard finden Sie auf S. 42.



Abgebildet mit Wanne in Alpin Weiß

DER VANGUARD

Bietet Platz für 6 Personen



Ausstattungsmerkmale

- Bereit für das FreshWater® Salzsystem
- Zwei Moto-Massage DX-Düsen
- 38 Düsen insgesamt
- Offene Sitzanordnung
- BellaFontana™ Wasserspiel
- 221 x 221 x 91 cm
- 1.275 Liter

DER ARIA

Bietet Platz für 5 Personen



Ausstattungsmerkmale

- Bereit für das FreshWater® Salzsystem
- Moto-Massage DX-Düse
- 35 Düsen insgesamt
- Liegesitz
- BellaFontana™ Wasserspiel
- 221 x 221 x 91 cm
- 1.225 Liter

Eine starke Ansage in perfekter Größe.

Mit elegantem Außendesign und Sitzplätzen für fünf Personen ist der Aria™ ein geräumiger Lounge-Whirlpool, der nicht zu viel Platz in Anspruch nimmt. Er bietet zahlreiche Hydrotherapie-Funktionen, inklusive Liege mit Moto-Massage® DX-Düse plus Waden- und Fußdüsen.

Detaillierte technische Angaben zum Aria finden Sie auf S. 42.



Abgebildet mit Wanne in Alpin Weiß

Passt überall hin.

Der Sovereign™ ist so geräumig, dass sechs Erwachsene ganz bequem entspannen können. Er lässt sich aber dank seiner rechteckigen Form auch an schmalen Plätzen aufstellen. Dieser Luxus-Whirlpool bietet alle Ausstattungsmerkmale eines Whirlpools der Highlife® Collection – inklusive Liege mit unserer patentierten Moto-Massage® DX-Düse – plus zwei Eckplätze zum Ausstrecken.

Detaillierte technische Angaben zum Sovereign finden Sie auf S. 43.



Abgebildet mit Wanne in Alpin Weiß

DER SOVEREIGN

Bietet Platz für 6 Personen



Ausstattungsmerkmale

- Bereit für das FreshWater® Salzsystem
- Moto-Massage DX-Düse
- 28 Düsen insgesamt
- Liegesitz
- BellaFontana™ Wasserspiel
- 203 x 236 x 84 cm
- 1.200 Liter

DER TRIUMPH

Bietet Platz für 4 Personen



Ausstattungsmerkmale

- Bereit für das FreshWater® Salzsystem
- Moto-Massage DX-Düse
- 27 Düsen insgesamt
- Zwei Liegesitze
- 236 x 188 x 84 cm
- 1.275 Liter

Wellness mit Menschen, die Sie lieben.

Der Triumph™ ist ein wunderschöner Zwei-Liegen-Whirlpool, in dem vier Personen bequem Platz haben. Genießen Sie dank unserer einzigartigen Moto-Massage® DX-Düse und anderen Optionen eine wohltuende Hydrotherapie an Rücken, Waden und Füßen. Der geräumige Sitzbank-Bereich bietet Platz für Zwei und verleiht diesem umfangreich ausgestatteten Whirlpool ein zusätzliches Gefühl von Luxus.

Detaillierte technische Angaben zum Triumph finden Sie auf S. 43.



Abgebildet mit Wanne in Alpin Weiß

Mittleres Format. Großer Komfort.

Der Prodigy™ passt in große wie auch in kleine Räume. Dieser mittelgroße Whirlpool mit offener Sitzanordnung und geräumigem Innenbereich bietet Platz für bis zu fünf Personen. Die intelligent platzierte Einstiegstreppe fungiert auch als Abkühlsitz, wo Sie nach dem Genuss der vielseitigen Hydrotherapie-Düsen und der einzigartigen Moto-Massage® DX-Düse entspannen können.

Detaillierte technische Angaben zum Prodigy finden Sie auf S. 43.



Abgebildet mit Wanne in Alpin Weiß

DER PRODIGY

Bietet Platz für 5 Personen



Ausstattungsmerkmale

- ☉ Bereit für das FreshWater® Salzsystem
- ☉ Moto-Massage DX-Düse
- ☉ 22 Düsen insgesamt
- ☉ Offene Sitzanordnung
- ☉ 198 x 213 x 84 cm
- ☉ 1.100 Liter

DER JETSETTER LX

Bietet Platz für 3 Personen



Ausstattungsmerkmale

- Bereit für das FreshWater® Salzsystem
- Moto-Massage®-DX-Düse
- 22 Düsen insgesamt
- Liegesitz
- 213 x 165 x 84 cm
- 800 Liter

Luxus auf kleinstem Raum.

Der Jetsetter™ LX ist die ideale Wahl für alle, die einen kleinen aber luxuriösen Whirlpool suchen, der alle Ausstattungsmerkmale eines großen Modells bietet. Dieser rechteckige Whirlpool ist perfekt geeignet für kleine Terrassen oder Gärten, und ist mit einer Tiefe von 84 cm trotzdem so geräumig, dass drei Personen bequem Platz finden.

Detaillierte technische Angaben zum Jetsetter LX finden Sie auf S. 43.



Abgebildet mit Wanne in Alpin Weiß

Kleines Format mit großem Komfort.

Der Jetsetter™ wurde speziell für kleine Räume und zur einfachen Montage konzipiert und ist ein idealer, kleinformatiger Luxus-Whirlpool. Dieser kompakte Whirlpool eignet sich für besonders kleine Flächen und ist dennoch geräumig genug, dass drei Personen bequem darin sitzen können. Mit einer Höhe von 74 cm passt er durch jede Standardtür.

Detaillierte technische Angaben zum Jetsetter finden Sie auf S. 43.



Abgebildet mit Wanne in Alpin Weiß

DER JETSETTER

Bietet Platz für 3 Personen



Ausstattungsmerkmale

- Bereit für das FreshWater® Salzsystem
- Moto-Massage® DX-Düse
- 14 Düsen insgesamt
- Liegesitz
- 213 x 165 x 74 cm
- 750 Liter

	GRANDEE™	ENVOY™	VANGUARD™	ARIA™
Sitzplätze (Erwachsene)	7	5	6	5
Abmessungen (cm):	254 x 231 x 97	236 x 231 x 97	221 x 221 x 91	221 x 221 x 91
Liter	1.700	1.475	1.275	1.225
Trockengewicht (kg)	425	375	315	315
Füllgewicht* (kg)	2.685	2.250	2.070	1.940
Düsen mit Edelstahlblende (Gesamtzahl)	43	43	38	35
Moto-Massage® DX-Düsen	2 (4)	1 (2)	2 (4)	1 (2)
SoothingStream™-Düsen	2	2	2	2
FootStream™-Düsen	3	3	2	2
Hydromassage™-Rotationsdüsen	2	2	2	2
Hydromassage™-Richtdüsen	2	3	1	5
HydroStream™-Düsen		10		4
Precision™-Rotationsdüsen		2		
Precision™-Richtdüsen	30	19	27	18
Relax-Ausstattung				
BellaFontana™	•	•	•	•
Luminescence™ mit Vierzonen-Mehrfachbeleuchtung	•	•	•	•
Wasserpflugesystem				
Bereit für das FreshWater®-Salzsystem	•	•	•	•
FreshWater®-III-Ozongenerator (Nicht vereinbar mit FreshWater-Salzsystem)	Optional	Optional	Optional	Optional
Düsenpumpen				
WaveMaster™	9200+9000	9200+9000	9200+9000	8200+9000
PS Dauerbetrieb	2,5+2,5	2,5+2,5	2,5+2,5	2,0+2,5
PS Anlaufleistung	5,2+5,2	5,2+5,2	5,2+5,2	4,0+5,2
Entertainment-Optionen				
Kabelloses TV-Gerät	•	•	•	•
Kabelloses Bluetooth® Technologie-Soundsystem	•	•	•	•
Wasserfiltration				
Gesamte Filterfläche (m²)	30	30	30	30
Anzahl der Tri-X™-Filter (von oben einsetzbar)	5	5	5	5
Stromversorgung				
230 V - 50 Hz	20 A	20 A	20 A	20 A
Andere Anschlussmöglichkeiten**	•	•	•	•

SOVEREIGN™	TRIUMPH™	PRODIGY™	JETSETTER™ LX	JETSETTER™
6	4	5	3	3
203 x 236 x 84	236 x 188 x 84	198 x 213 x 84	213 x 165 x 84	213 x 165 x 74
1.200	1.275	1.100	800	750
280	265	295	220	215
1.960	1.860	1.795	1.260	1.205
28	27	22	22	14
1 (2)	1 (2)	1 (2)	1 (2)	1 (2)
2	2	2		
1	1	1	1	1
2		2	2	2
3		1	1	1
	4		4	4
18	18	14	12	4
•				
•	•	•	•	•
•	•	•	•	•
Optional	Optional	Optional	Optional	Optional
9.200	9.000	9.000	9.000	9.000
2,5	2,5	2,5	2,5	2,5
5,2	5,2	5,2	5,2	5,2
•	•	•	•	•
•	•	•	•	•
18	18	18	18	18
3	3	3	3	3
16 A	16 A	16 A	16 A	16 A
•	•	•	•	•

* Wasser und Erwachsene mit je 80 kg Körpergewicht eingerechnet.

** Unter Beachtung der landesüblichen Vorschriften für Elektroinstallationen.



Wir drucken unsere Broschüren ausschließlich auf Papier des Forest Stewardship Council (FSC).
 Gedruckt in der EU auf recyceltem Papier, das 10 % Altpapier enthält und FSC-zertifiziert ist. FSC
 gewährleistet, dass das Papier in unseren Broschüren Fasern aus nachhaltig bewirtschafteten und
 verantwortungsvoll abgeholzten Wäldern enthält. Bitte geben Sie den Katalog weiter oder recyceln Sie ihn.



Watkins Wellness®
 Feel good. Live well.™

© 2019 Watkins Wellness, 1280 Park Center Drive, Vista, California 92081. Alle Rechte vorbehalten. In Bezug auf technische Daten, Farben und Oberflächenmaterialien sind Änderungen ohne Ankündigung vorbehalten. Nicht alle Funktionen sind bei jedem Produkt verfügbar. In der EU gedruckt. Hot Spring, HighLife, Grandee, Envoy, Aria, Vanguard, Sovereign, Prodigy, Jetsetter, The Absolute Best Hot Tub Ownership Experience, Every day made better, BellaFontana, Clean Screen, Comfort Control, Connexion, CoolZone, CoverCradle, Earth Smart, Energy Smart, EverFresh, Everwood, FootStream, FootWell, FreshWater, FreshWaterAg+, HydroStream, IQ 2020, Jet-Cluster, Lift 'n Glide, Luminescence, Moto-Massage, Necessaries, No-Fault, Nobody Backs You Better, Precision, Quartet, SilentFlo 5000, Smartlet, SoothingStream, Spring, Tri-X, UpRite, Watkins Wellness, Vanishing Act, VirtualValet, und Wavemaster sind Warenzeichen der Watkins Manufacturing Corporation. Hüppe und Hansgrohe sind eingetragene Markenzeichen. Alle 230-V-Modelle müssen von einem zugelassenen Elektrotechniker gemäß örtlichen Bestimmungen installiert werden. US-Patente #5,724,478; #5,810,257; #5,810,262; #5,819,332; #5,924,850; #6,195,811; #6,381,766B1; #6,435,691; #6,596,951; #6,621,985; #6,859,952; #6,873,793; #6,976,636; #7,162,752; #7,219,690; #7,472,430; #7,472,431; #8,273,254; #8,266,736; #8,465,650; #8,688,280; #8,838,280; D518896; D531729; D611612; D620599; D620600; D621947; D624657; D634019; D634020; D634021 und weitere angemeldete Patente.

