




EVERY DAY MADE BETTER[®]





IHRE TÄGLICHE ROUTINE

Mit einem Whirlpool von Hot Spring® starten Sie erfrischt in jeden Tag; mit Wärme, die belebt, mit kristallklarem Wasser, das einlädt und Innovationen, die Sie spüren – eine Inspiration, mehr zu erledigen, mehr zu erleben und besser zu leben.



Wir helfen Ihnen, sich am Ende des Tages zu regenerieren und sich auf das vorzubereiten, was als Nächstes kommt.

Unleash your best self™
Entfalten Sie Ihr bestes Ich

VITALITÄT AN JEDEM TAG

Ein Whirlpool von Hot Spring® ist der Ort, der ganz Ihnen gehört, an dem Sie alleine oder gemeinsam mit anderen ins warme Wasser eintauchen, eine belebende Massage genießen und völlig zur Ruhe kommen. Machen Sie die Zeit in Ihrem Whirlpool zu Ihrer täglichen Routine und spüren Sie die einzigartige Wirkung.



MEHR WOHLBEFINDEN

Eine Warmwasser-Therapie verbessert die Durchblutung und hält Sie fit und beweglich, damit Sie sich optimal entfalten können – jeden Tag aufs Neue. Nach einem Bad in Ihrem Hot Spring Whirlpool fühlen Sie sich geistig, körperlich und emotional erholt.



BESSERE ERHOLUNG

Die Kombination von Wärme und einer fortschrittlichen Massage sorgt für ein Ganzkörper-Therapieerlebnis. Durch das warme Wasser steigt die Körpertemperatur, was die Durchblutung anregt. Der Wasserauftrieb entlastet die Gelenke, um sie beweglicher zu halten. Perfekt positionierte Massagedüsen massieren Verspannungen und Schmerzen in den Muskeln weg.

EIN BESSERES ICH

Ein Whirlpool schenkt Ihnen ein einzigartiges Gefühl von Wohlbefinden. Es ist ein besonderer Ort, der Sie den Stress des Alltags vergessen lässt. Es bereitet Sie auf den kommenden Tag vor, hilft Ihnen zu entspannen und sorgt für einen ruhigen und erholsamen Schlaf. Hier entdecken Sie Ihr wahres Ich.

TIEFERE BEZIEHUNGEN

Die gemeinsame Zeit im Whirlpool, ganz ohne Ablenkung, vertieft die Beziehung zu anderen Menschen, die Ihnen nahe stehen. Sie fühlen sich verbunden und Gespräche entwickeln sich ganz natürlich. Die positive Wirkung geht weit über den Aufenthalt im Wasser hinaus. Es erfüllt Ihr Leben mit wertvollen Momenten des Beisammenseins.



LEGENDÄRE MASSAGE

Als Branchenführer mit mehr als 45 Jahren Hydrotherapie-Erfahrung hat Hot Spring® die Warmwassermassage perfektioniert. Komfortable Sitze und perfekt abgestimmte Düsensysteme schaffen ein einzigartiges, präzises und individuell einstellbares Massageerlebnis. Überzeugen Sie sich selbst.



UNÜBERTROFFENE RÜCKENMASSAGE

Unsere patentierte, bewegliche Moto-Massage® DX Düse ist einzigartig. Sie erzeugt zwei bewegte, kräftige Wasserströme, die Ihren gesamten Rücken von oben nach unten massieren. Eine unübertroffene Massage.

Vier Precision™ Düsen, die über jeder Moto-Massage DX Düse montiert sind, massieren kraftvoll Ihren Nacken und Schultern. Im harmonischen Zusammenspiel sorgen sie für ein unübertroffenes Hydrotherapie-Erlebnis.

Verfügbar bei der Highlife® Kollektion.



WOHLÜBERLEGTE POSITIONIERUNG

Jeder Whirlpool ist mit verschiedenen Düsenversionen ausgestattet. Jede mit einem speziellen Zweck. Sie sind wohlüberlegt an jedem Sitz positioniert und massieren gezielt bestimmte Muskelgruppen – vom Nacken über die Schultern, den Rücken, die Waden und Handgelenke bis zu den Füßen.



KOMFORT, DER ZU IHNEN PASST.

Die ergonomisch geformte Wanne ist an die natürliche Körperform angepasst – und bringt Sie in eine perfekte Position, um Druck und Stress optimal abzubauen. Dank wohlüberlegter Sitzanordnung findet jeder seinen bequemen und passenden Platz.



INDIVIDUELLE EINSTELLUNG

Mit unserem Comfort Control™ System können Sie das für Sie ideale Luft-/Wasser-Gemisch einstellen, von einer sehr kräftigen bis ganz sanften Massage. Das SmartJet™ System ermöglicht die Steuerung des Wasserzuflusses zu verschiedenen Düsengruppen und Sitzen im Whirlpool.



LEICHTE WASSERPFLEGE

Ein erstklassiges Whirlpoolerlebnis beginnt mit sauberem, klarem Wasser, das sich gut anfühlt und gut riecht. Unsere innovative Wasseraufbereitungs-Technologie liefert sauberes Wasser mit wenig Aufwand.

DAS EINFACHERE, SAUBERE UND BESSERE WHIRLPOOLERLEBNIS

Das FreshWater® Salzsysteem ist eine Revolution in der Wasserpflege. Diese bahnbrechende Technologie hält Ihr Whirlpoolwasser bis zu einem Jahr lang ohne viel Aufwand sauber und frisch.*

Verfügbar bei der Highlife® und Limelight® Kollektion.

freshwater®
Salzsysteem

FÜHLT SICH BESSER AN

Das Wasser wird mittels einer Titan-Kartusche desinfiziert, die selbständig Chlor aus Salz generiert. Genießen Sie weiches Wasser und ein natürliches Badegefühl ohne unangenehme Gerüche oder Haut- und Augenreizungen.



WENIGER AUFWAND

Verbringen Sie weniger Zeit mit der Wasserpflege – so können Sie Ihren Whirlpool noch ausgiebiger genießen. Das Bedienfeld liefert hilfreiche Meldungen, sodass Sie klar wissen, wie das System funktioniert und welche Einstellungen möglicherweise erforderlich sind.

EINFACHE PFLEGE

Die Titan-Kartusche ist für eine Betriebsdauer von vier Monaten ausgelegt. Sie lässt sich bei Bedarf sekundenschnell austauschen, ohne Werkzeug und ohne den Pool entleeren zu müssen.



WASSERSPAREND

Bei korrekter Wasserpflege bleibt die Wasserqualität länger erhalten, sodass Sie Ihren Whirlpool bis zu 12 Monate nicht ablassen und neu befüllen müssen – das ist bis zu dreimal länger als bei anderen Wasserpflege-Systemen.*

*Viele Faktoren beeinflussen die Lebensdauer des Whirlpoolwassers: die Häufigkeit der Nutzung, die Anzahl der Badenden und die Chemikalien im Wasser. Wird das Whirlpoolwasser unter Berücksichtigung dieser Faktoren korrekt gepflegt, hält eine 3er Packung FreshWater Salzsysteem-Kartuschen das Wasser bis zu einem Jahr sauber und frisch.

LEICHTE WASSERPFLEGE

FROG IN-LINE WASSERREINIGUNGSSYSTEM

Das FROG®-System der Hot Spot® Kollektion arbeitet mit Brom und ist so konzipiert, dass es in warmem Wasser effektiv funktioniert. Das System ist in die Whirlpoolwanne integriert und arbeitet ununterbrochen. Anstatt Chemikalien beizumengen, tauschen Sie einfach die Brom-Kartusche aus, die wochen- oder sogar monatelang hält. Die Kartusche besitzt eine Drehskala, die Sie je nach der Häufigkeit Ihrer Whirlpoolnutzung einstellen. Brom ist freundlich zur Haut. Das FROG System braucht wenig zusätzliche Chemikalien, sodass Sie Ihren Whirlpool problemlos so oft Sie wollen benutzen können. Kombinieren Sie die FROG-Kartusche mit dem optionalen FreshWater® III Ozon System für die effektivste Wasserpflege, die Ihnen ein Whirlpool aus der Hot Spot Kollektion bieten kann.

Dieses System ist in folgenden Ländern zur Verwendung zugelassen: Dänemark, Deutschland, Frankreich, Irland, Italien, Norwegen, Österreich, Portugal, Schweden, Vereinigtes Königreich.



SAUBERES WASSER VON ANFANG AN

Mit diesem chemikalienfreien Zubehör treffen Sie schon beim Befüllen Ihres Whirlpools die richtige Entscheidung. Der Clean Screen™ Vorfilter lässt sich direkt an Ihren Gartenschlauch aufsetzen und filtert organische Verunreinigungen, Gerbstoffe und Metalle aus dem Wasser. Die Kalkentferner Vanishing Act™ oder On The Go™ reduzieren die Wasserhärte und sorgen für ein sanftes, weiches Badegefühl.

HUNDERTPROZENTIGE TRI-X-WASSERFILTERUNG OHNE BYPASS


In einem Whirlpool der Highlife® Kollektion wird das gesamte Wasser ununterbrochen gefiltert. Bei anderen Whirlpools fließt das Wasser bei eingeschalteten Düsen an den Filtern vorbei – genau dann, wenn die Filterung besonders wichtig ist. Mit unserem exklusiven System fließt das gesamte Wasservolumen immer durch die Filter, auch bei eingeschalteten Düsen.

Die High-flow Tri-X™ Filter sind einzigartig. Diese exklusive, dreidimensionale Filter-Technologie bietet einen effektiveren Filterbereich als Papierfilter der gleichen Größe, sodass wesentlich mehr Wasser gefiltert wird. Sie müssen nicht so oft gereinigt werden und lassen sich einfach in der Dusche abspülen. *Verfügbar bei der Highlife Kollektion.*

ZWEIFACH-FILTERUNG

Das einzigartige Zwei-Filter-System gewährleistet eine effektive, konstante Filterung. Ein Filter ist für die Zirkulationspumpe vorgesehen. Der andere wird für die Düsenpumpen eingesetzt, damit das Wasser auch bei laufenden Düsen gereinigt wird. Gemeinsam ergibt das eine größere, effektivere Filterfläche, sodass das Wasser mit weniger Aufwand sauber bleibt.

Verfügbar bei der Limelight® Kollektion.





FÜHRENDE ENERGIE EFFIZIENZ

Ihr Whirlpool ist stets warm und betriebsbereit, wenn Sie ihn brauchen. Unser umfassendes Energy Smart™ System sorgt durch die Kombination verschiedener innovativer Komponenten dafür, dass das Whirlpoolwasser die gewünschte Temperatur hält und Ihre Energiekosten niedrig bleiben.



ISOLIERUNG MIT HOCHVERDICHTETEM SCHAUM

Das auch bei gewerblichen Gefrierkühltruhen verwendete Isolier-Material wird in mehreren Schichten unterschiedlicher Dichte aufgetragen. Es verhindert das Entstehen von Lücken und Hohlräumen in der Isolierung, wodurch die Wärme optimal gespeichert und die Energieeffizienz maximiert wird.

Verfügbar bei der Highlife® Kollektion.

FIBERCOR® ISOLIERUNG

Diese einzigartige Isolierung füllt die Verkleidung komplett aus und ist viermal dichter als der in den meisten Whirlpools verwendete 8 kg/m³-Schaum.

Verfügbar bei der Limelight® und Hot Spot® Kollektion.



MASSGESCHNEIDERTE WHIRLPOOL-ABDECKUNG

Unsere Schutz-Abdeckung sorgt für eine Versiegelung und schließt die Wärme ein. Ein dichter Schaumstoffkern und eine exklusive Scharnierdichtung verhindern das Entweichen von Wärme und sorgen für zusätzliche Energieeffizienz. Alle Hot Spring® Abdeckungen sind mit einer Kindersicherung ausgestattet und gemäß der ASTM-Sicherheitsnorm UL-klassifiziert.

ISOLIERTE SOCKELWANNE

Die Rippenstruktur an der Unterseite der Bodenwanne erhöht die Energieeffizienz, indem sie isolierende Luftkammern bildet und den Bodenkontakt minimiert.

Verfügbar bei der Highlife Kollektion.

NO-FAULT TITAN-HEIZUNG

Das Titan-Gehäuse des Heizelements maximiert die Wärmeübertragung ans Wasser und bietet eine unübertroffene Korrosionsbeständigkeit. Die Garantie auf diese patentierte No-Fault™-Heizung gilt unabhängig von der chemischen Beschaffenheit des Wassers.

Verfügbar bei Highlife und Limelight Kollektion.

SILENTFLO 5000™ ZIRKULATIONS Pumpe

Durch diese spezielle Pumpe wird das Whirlpoolwasser kontinuierlich zirkuliert, 24 Stunden pro Tag, und verbraucht dabei weniger Strom als eine 40-Watt-Glühlampe. So müssen leistungsstarke Düsenpumpen nicht für die Wasserzirkulation eingesetzt werden, was die Energiekosten und die Abnutzung verringert.

Verfügbar bei der Highlife und Limelight Kollektion.

Optional bei ausgewählten Modellen der

Hot Spot Kollektion.

GESCHÄTZTER ENERGIEVERBRAUCH DES MODELLS ARIA

Alle Modelle erfüllen oder übertreffen die strengen Normen der California Energy Commission (CEC) und die Energieeffizienz-Standards für tragbare Whirlpools (APSP 14). Der tatsächliche Energieverbrauch hängt vom Whirlpoolmodell, von der Nutzungsintensität, der Außentemperatur und anderen Faktoren ab. Der folgenden Tabelle können Sie die ungefähren Energieverbrauch des Aria™ der Highlife Kollektion bei Standby oder bei Verbrauch entnehmen.

Stadt	Temperatur °C	Standby kWh/Woche ¹	Verbrauch kWh/Woche ²
Wien	7,5	52,46	58,81
Zürich	9,5	48,77	55,10
Berlin	10,5	46,93	53,25
Frankfurt	11,0	46,01	52,32

¹ Unter der Annahme, dass das Gerät eine Woche lang nur im Standby-Modus bei einer Wassertemperatur von 38 °C betrieben wird.

² Unter der Annahme, dass das Gerät 4 Tage in der Woche in Verwendung ist und 3 Tage nur im Standby-Modus läuft, bei Erhalt einer Wassertemperatur von 38 °C.

“Verwendung” ist definiert als ein 20-minütiges Baden im Whirlpool - 10 Minuten mit eingeschalteten Düsen und 10 Minuten ohne Düsen. Die Prüfung wurde im Oktober 2022 in einer UL-zertifizierten Kälte/Wärmekammer gemäß ANSI/APSP/ICC-14 2019 durchgeführt. Der individuelle Energieverbrauch kann je nach Modell und je nach der eingestellten Wassertemperatur, den Badegewohnheiten und den tatsächlichen Umgebungsbedingungen variieren.

WÄHLEN SIE IHREN WHIRLPOOL

Wählen Sie aus drei unterschiedlichen Kollektionen und zahlreichen Modellen, Größen und Farben genau das Hot Spring® Whirlpoolmodell, das für Ihren Standort, Ihren Lebensstil und Ihre Person passt.





HIGHLIFE® KOLLEKTION

Unsere Beste. Entfalten Sie Ihr bestes Ich.



LIMELIGHT® KOLLEKTION

Fortschrittliches Design und Funktionen. Eine Klasse für sich.



HOT SPOT® KOLLEKTION

Qualität, Leistung und Preis. Holen Sie das Beste aus jedem Tag.

HIGHLIFE KOLLEKTION

Unsere Beste. Entfalten Sie Ihr bestes Ich.

Für die, die das Beste vom Leben wollen, lässt die Highlife® Kollektion keine Wünsche offen. Herausragendes Design und ausgefeilte Technik. Großzügig ausgestattet. Unsere Topkollektion.





BEREIT FÜR DAS FRESHWATER® SALZSYSTEM

Eine revolutionäre Technologie für Wasserpflege, die Ihnen hilft, Ihren Whirlpool mit wenig Aufwand noch ausgiebiger zu genießen!



KABELLOSE FERNBEDIENUNG

Mit dem übersichtlichen Farb-Touchscreen können Sie die Whirlpoolfunktionen von jedem Platz im Whirlpool und aus bis zu 9 Metern Entfernung steuern.



MOTO-MASSAGE® DX DÜSE

Die beweglichen Düsen (Watkins-Patent) erzeugen zwei kraftvolle Wasserströme, die in einer gleichmäßigen Auf- und Abbewegung eine einzigartige Rückenmassage liefern.



HUNDERTPROZENTIGE TRI-X- WASSERFILTERUNG OHNE BYPASS

Die gesamte Wassermenge wird ständig gefiltert und die leicht zu reinigenden Tri-X™ Filter helfen, Ihr Wasser kristallklar zu halten.



SUPER ENERGIEEFFIZIENT UND INTELLIGENT

Hochdichte Vollschaum-Isolierung, die auch in gewerblichen Gefrierkühltruhen verwendet wird. Ausgestattet mit dem innovativen Energy Smart™ System sind dies unsere energieeffizientesten Whirlpools.



RAHMEN UND SOCKELWANNE AUS POLYMER

Hohe Strapazierfähigkeit und lange Lebensdauer dank einer Struktur, die nie rostet oder verwittert.

HIGHLIFE KOLLEKTION

ATEMBERAUBEND SCHÖN

Kühn, aber elegant. Jung, aber zeitlos. Ansprechend, aber voller Kraft. Die Highlife® Kollektion definiert Whirlpool-Design neu. Elegant gestaltete Ecken stellen Akzentlichtpunkte dar, die zum Näherkommen einladen. Elemente aus Edelstahl und gebürstetem Metall sorgen für Schönheit und Raffinesse. Klare Linien, edle Oberflächen und langlebige Materialien wirken harmonisch zusammen und schaffen ein einzigartiges Design, das inspiriert und zeitlos ist.



Abgebildet mit Verkleidung in Blackwood und Wanne in Platin.

JAVA




WANNE



Alpin Weiß



Eisgrau



Elfenbein



Toskanasonne



Kiesel

ABDECKUNG



Muskatbraun
(Vinyl)

LAVA



WANNE



Alpin Weiß



Eisgrau



Platin



Toskanasonne



Kiesel

ABDECKUNG



Grau
(Polyester)

BLACKWOOD



WANNE



Alpin Weiß



Eisgrau



Platin

ABDECKUNG



Schwarz
(Polyester)


LEINEN



WANNE



Alpin Weiß



Elfenbein



Toskanasonne



Kiesel

ABDECKUNG




Muskatbraun
(Vinyl)

GEBÜRSTETES NICKEL



WANNE



Alpin Weiß




Eisgrau



Platin

ABDECKUNG



Schwarz
(Polyester)

HIGHLIFE® KOLLEKTION

Die Nacht zum Leuchten bringen

Schaffen Sie eine beruhigende Akzentbeleuchtung oder ein intensives Farbspiel mit dem Luminescence™ Mehrzonen-LED-Lichtsystem.





VERWÖHNEN SIE IHRE SINNE

Steigern Sie Ihr Whirlpool-Erlebnis durch das Plätschern und den optischen Effekt des exklusiven BellaFontana™ Wasserspiels. Drei mit Multicolor-LEDs beleuchtete Wasserbögen laufen in einem Punkt zusammen und bilden ein elegantes Wasserspiel, das Sie während des Bades oder von außerhalb Ihres Whirlpools genießen können.

Bei den meisten Modellen inbegriffen.



HIGHLIFE KOLLEKTION

GEZIELTE MASSAGE

Perfekt geformte Sitze sind an die Konturen Ihres Körpers angepasst und entlasten. Sieben verschiedene Düsenversionen sind für eine gezielte Ganzkörpermassage perfekt angeordnet. Sie können Ihr individuelles Massageerlebnis wählen. Mit einem Whirlpool der Highlife® Kollektion kann Sie jeder Tag inspirieren, mehr zu tun, mehr zu erleben und intensiver zu leben.



FÜHLT SICH EINFACH GUT AN

Das Comfort Control™ System ermöglicht es, je nach Wunsch die Düsenblenden für eine kräftige oder ganz sanfte Massagen einzustellen. Mit dem SmartJet™ System lässt sich der Wasserzufluß zu den verschiedenen Düsengruppen und Sitzen im Whirlpool regulieren.

BEQUEME SITZE

Für ein perfektes Whirlpool-Erlebnis bringen ergonomisch geformte Sitze Ihren Körper in eine natürliche Position. In Verbindung mit dem geräumigen Fußbereich, den integrierten Kopfstützen und mindestens einer Moto-Massage® DX Düse in jedem Modell können Sie ganz bequem entspannen.



PRÜFEN, EINSTELLEN, BADEN

Dank der Bereitschaftsanzeige im Hot Spring® Logo können Sie sicher sein, dass Ihr Whirlpool bereit ist, noch bevor Sie einen Schritt in den Garten getan haben. Diese Diagnose-Funktion ist gleichzeitig ein praktisches Instrument, das Sie informiert, wenn Ihr Eingreifen notwendig sein sollte.



LEICHTE WARTUNG

Der praktische Bodenabfluss sorgt dafür, dass beim Wasserwechsel das Wasser komplett abfließt.



HIGHLIFE® KOLLEKTION



GRANDEE™

7 Sitze
Ohne Liege
254 × 231 × 97 cm



ENVOY™

5 Sitze
Liege
254 × 231 × 97 cm



VANGUARD™

6 Sitze
Ohne Liege
221 × 221 × 91 cm



JETSETTER™ LX

3 Sitze
Liege
213 × 173 × 84 cm



JETSETTER™

3 Sitze
Liege
213 × 173 × 84 cm



SEHEN SIE SICH DIESE WHIRLPOOLS AN IHREM STANDORT AN

Laden Sie die kostenlose Virtual View™ AR App herunter und sehen sich mit Hilfe von "Augmented Reality" an, wie ein Hot Spring®-Whirlpool Ihren Lebensbereich verwandeln kann.





ARIA™

5 Sitze
Liege
221 × 221 × 91 cm



SOVEREIGN™

5 Sitze
Liege
203 × 236 × 84 cm



PRODIGY™

5 Sitze
Ohne Liege
213 × 198 × 84 cm

	GRANDEE™	ENVOY™	VANGUARD™	ARIA™	SOVEREIGN™	PRODIGY™	JETSETTER LX	JETSETTER™
Düsen	49	55	42	42	32	28	30	22
Wannenvolumen	1.725 L	1.725 L	1.425 L	1.400 L	1.250 L	1.100 L	950 L	925 L
Gesamtgewicht	2.645 kg	2.480 kg	2.225 kg	2.110 kg	1.920 kg	1.760 kg	1.425 kg	1.390 kg
Audiosystem	auf Wunsch	auf Wunsch	auf Wunsch	auf Wunsch	auf Wunsch	auf Wunsch	auf Wunsch	auf Wunsch
Beleuchtung	Innen und Außen	Innen und Außen	Innen und Außen	Innen und Außen	Innen und Außen	Innen und Außen	Innen und Außen	Innen und Außen
Zirkulationspumpe	SilentFlo 5000™	SilentFlo 5000	SilentFlo 5000	SilentFlo 5000	SilentFlo 5000	SilentFlo 5000	SilentFlo 5000	SilentFlo 5000
Wasserfiltration	100% No-Bypass	100% No-Bypass	100% No-Bypass	100% No-Bypass	100% No-Bypass	100% No-Bypass	100% No-Bypass	100% No-Bypass
Isolierung	Hochdichter Schaumstoff	Hochdichter Schaumstoff	Hochdichter Schaumstoff	Hochdichter Schaumstoff	Hochdichter Schaumstoff	Hochdichter Schaumstoff	Hochdichter Schaumstoff	Hochdichter Schaumstoff
Wasseraufbereitung	Bereit für das FreshWater® Salzsystem	Bereit für das FreshWater Salzsystem	Bereit für das FreshWater Salzsystem	Bereit für das FreshWater Salzsystem	Bereit für das FreshWater Salzsystem	Bereit für das FreshWater Salzsystem	Bereit für das FreshWater Salzsystem	Bereit für das FreshWater Salzsystem

LIMELIGHT KOLLEKTION

**Fortschrittliches Design und Funktionen.
Eine Klasse für sich.**

Die moderne, klare Linienführung, die farbenfrohe Stimmungsbeleuchtung und die akzentuierten Ecken verleihen den Whirlpools der Limelight® Kollektion ihren unverwechselbaren Charakter. Top Funktionen und das legendäre Hot Spring®-Erlebnis machen diese Whirlpools zu den besten ihrer Klasse.





BEREIT FÜR DAS FRESHWATER®SALZSYSTEM

Eine revolutionäre Wasserpflege – damit Sie Ihren Whirlpool mehr genießen können und weniger Aufwand haben.



FIBERCOR® ISOLIERUNG & ENERGY SMART

Die einzigartige Isolierung füllt die Verkleidung komplett aus und ist viermal dichter als der in den meisten Whirlpools verwendete 8 kg/m³-Schaum. In Verbindung mit den "Energy Smart" Funktionen" bleibt das Wasser warm und die Energiekosten niedrig.



ZWEIFACH-FILTERUNG

Die einzigartige Auslegung mit zwei Filtern sorgt für eine effektivere und konstantere Filterung und hält das Wasser mit wenig Wartungsaufwand sauber.



FARBIGE LCD-STEUERUNG

Steuern Sie die Beleuchtung, die Temperatur, die Düsen und mehr mit dem leicht verständlichen Bedienfeld. Durch die praktische Position lässt es sich sowohl vom Whirlpool aus als auch von außen bedienen.

LIMELIGHT KOLLEKTION

DIE DINGE IN EINEM VÖLLIG NEUEN LICHT SEHEN

Zur Innenbeleuchtung gehören zahlreiche LEDs, deren Platzierungen die Konturen der Whirlpoolwanne betonen. Zwei LED-Außenleuchtbänder an den vorderen Ecken des Whirlpools schaffen eine Optik von einzigartiger Eleganz. Sie können die Farbe an Ihre Stimmung anpassen, indem Sie den gewünschten Farbton und die Helligkeit wählen, oder alle sechs Farbvarianten im Wechsel genießen. Die Beleuchtung kann so eingestellt werden, dass sie sich jeden Abend automatisch für vier Stunden aktiviert.

GERÄUMIGE SITZANORDNUNG

Passgenaue Sitze bringen Ihren Körper in die ideale Position zum Stressabbau und offerieren mehr Innenraum.

BEREIT, WENN SIE ES SIND.

Sie wissen immer, wann Ihr Whirlpool bereit ist – sogar aus der Entfernung. An der farbkodierten Bereitschaftsanzeige sehen Sie, wenn das Wasser die gewünschte Temperatur erreicht hat. Sie zeigt auch an, wenn Ihr Whirlpool gewartet werden muss, wenn ein Filterwechsel ansteht oder der Kundendienst benötigt wird.





INDIVIDUELLE MASSAGE

Optimal platzierte Düsen massieren gezielt bestimmte Muskelgruppen – vom Nacken über die Schultern, den Rücken, die Waden und Handgelenke, bis hin zu den Füßen. In einem Whirlpool der Limelight® Kollektion stehen Ihnen mehrere, unterschiedliche Optionen für eine komplette Ganzkörpermassage zur Auswahl. Mit dem Comfort Control™ System lässt sich die Intensität einstellen, während das SmartJet™ System das Wasser zu bestimmten Düsendgruppen lenkt, um ein ultimatives, personalisiertes Massageerlebnis zu gewährleisten.

LIMELIGHT® KOLLEKTION



PRISM™

7 Sitze

Liege

279 × 231 × 97 cm



PULSE™

7 Sitze

Ohne Liege

226 × 226 × 97 cm



FLAIR™

6 Sitze

Liege

213 × 213 × 91 cm



FLASH™

7 Sitze

Ohne Liege

213 × 213 × 91 cm



BEAM™

4 Sitze

Ohne Liege

203 × 203 × 84 cm



STROBE™

4 Sitze

Liege

208 × 196 × 84 cm



SEHEN SIE SICH DIESE WHIRLPOOLS AN IHREM STANDORT AN

Laden Sie die kostenlose Virtual View™ AR App herunter und sehen sich mit Hilfe von "Augmented Reality" an, wie ein Hot Spring®-Whirlpool Ihren Lebensbereich verwandeln kann.



VERKLEIDUNG

ABDECKUNG

WANNE



Grau

+



Schiefergrau



Sandfarben

+



Karamell



Wenge

+



Kastanienbraun



Alpin Weiß



Eisgrau



Platin



Toskanasonne



Wüstensand



	PRISM™	PULSE™	FLAIR™	FLASH™	BEAM™	STROBE™
Düsen	73	49	43	41	19	23
Wannenvolumen	1.990 L	1.685 L	1.270 L	1.365 L	1.115 L	1.020 L
Gesamtgewicht	3.085 kg	2.700 kg	2.140 kg	2.300 kg	1.750 kg	1.715 kg
Audiosystem	auf Wunsch	auf Wunsch	auf Wunsch	auf Wunsch	auf Wunsch	auf Wunsch
Beleuchtung	Innen und Außen	Innen und Außen	Innen und Außen	Innen und Außen	Innen und Außen	Innen und Außen
Zirkulationspumpe	SilentFlo 5000™	SilentFlo 5000	SilentFlo 5000	SilentFlo 5000	SilentFlo 5000	SilentFlo 5000
Filterung	Zweifach	Zweifach	Zweifach	Zweifach	Zweifach	Zweifach
Isolierung	FiberCor®	FiberCor	FiberCor	FiberCor	FiberCor	FiberCor
Wasseraufbereitung	Bereit für das FreshWater® Salzsystem	Bereit für das FreshWater Salzsystem	Bereit für das FreshWater Salzsystem	Bereit für das FreshWater Salzsystem	Bereit für das FreshWater Salzsystem	Bereit für das FreshWater Salzsystem

HOT SPOT KOLLEKTION

Qualität, Leistung und Preis. Holen Sie das Beste aus jedem Tag.

Attraktives Design, einzigartige Massagefunktionen und die bewährte Qualität des Branchenführers. Mit einem Whirlpool der Hot Spot® Kollektion können Sie sicher sein, dass Ihre Investition viele Jahre für Sie das Beste aus jedem Tag macht.





FROG IN-LINE WASSERREINIGUNGSSYSTEM

Das FROG®-System arbeitet mit Brom und ist so konzipiert, dass es in warmem Wasser effektiv arbeitet. Es ist in die Whirlpoolwanne integriert und arbeitet kontinuierlich.

Dieses System ist in folgenden Ländern zur Verwendung zugelassen: Dänemark, Deutschland, Frankreich, Irland, Italien, Norwegen, Österreich, Portugal, Schweden, Vereinigtes Königreich.



FIBERCOR® ISOLIERUNG & ENERGY SMART

Die einzigartige Isolierung füllt die Verkleidung komplett aus und ist viermal dichter als der in den meisten Whirlpools verwendete 8 kg/m³-Schaum. In Verbindung mit den "Energy Smart" Funktionen bleibt das Wasser warm und die Energiekosten niedrig.



LEGENDÄRE LEISTUNG

Durch den jahrzehntelangen Ruf für hervorragende Qualität und Wertigkeit können Sie auf jahrelangen Genuß und Zuverlässigkeit zählen.

HOT SPOT KOLLEKTION

ATTRAKTIVES DESIGN

Ihr Whirlpool wird zum dynamischen Blickfang in Ihrem Garten, durch eine attraktive Außenform und besondere optische Details. Die Verkleidung mit dezentem Prägemuster sieht fast aus wie Naturmaterialien, bieten aber gleichzeitig die Langlebigkeit modernster Verbundmaterialien. Wählen Sie zwischen drei Verkleidungsfarben, die mit mehreren Wannenfärbungen kombinierbar sind. Schaffen Sie den Look, der am besten zu Ihrem Zuhause passt.

Der breite Wannenrand bietet viel Platz für Tassen, Handys und andere Dinge, während die ergonomisch geformten Sitze und integrierten Kissen die Gesamtästhetik zu einem aufregenden Erscheinungsbild ergänzen.

AKZENTBELEUCHTUNG

Mehrfarbige LED-Leuchten innen und außen* akzentuieren das Design des Whirlpools. Erzeugen Sie selbst die gewünschte Stimmung mit der Auswahl einer Farbe oder einer Abfolge verschiedener Farben.

**Außenbeleuchtung bei den Modellen SX- und TX nicht verfügbar.*

BODENABFLUSS

Der praktische Bodenabfluss sorgt dafür, dass das Wasser beim regelmäßigen Wasserwechsel komplett abfließt.





EIN KOMPLETTES MASSAGE-ERLEBNIS

Wertigkeit ohne Kompromiss: Dafür steht die Hot Spot® Kollektion. Unterschiedliche Düsenvarianten, angetrieben durch die zuverlässige WaveMaster® Pumpe, bieten gemeinsam mit der individuellen Einstellmöglichkeit das Massage-Erlebnis, das Sie von Hot Spring® Whirlpools erwarten können.

EXKLUSIVE MOTO-MASSAGE DÜSE

Die SX- und TX-Modelle sind mit der beweglichen Hot Spring Moto-Massage® Düse ausgestattet. Diese exklusive und revolutionäre Düse erzeugt einen warmen Wasserstrom, der sich entlang Ihres Rückens auf und ab bewegt: ein unvergleichliches Hydromassage-Erlebnis!



HOT SPOT® KOLLEKTION



RHYTHM™

7 Sitze
Ohne Liege
213 × 213 × 92 cm



RELAY™

6 Sitze
Liege
213 × 213 × 92 cm



PROPEL™

5 Sitze
Zwei Liegen
208 × 208 × 84 cm



STRIDE™

3 Sitze
Liege
213 × 165 × 74 cm



SX

3 Sitze
Ohne Liege
183 × 196 × 84 cm



TX

2 Sitze
Ohne Liege
183 × 183 × 74 cm



SEHEN SIE SICH DIESE WHIRLPOOLS AN IHREM STANDORT AN

Laden Sie die kostenlose Virtual View™ AR App herunter und sehen sich mit Hilfe von "Augmented Reality" an, wie ein Hot Spring®-Whirlpool Ihren Lebensbereich verwandeln kann.



VERKLEIDUNG

ABDECKUNG

WANNE



Mandel

+



Steingrau



Havana

+



Muskatbraun



Sturmgrau

+



Steingrau




Alpin Weiß



Perlweiß



Toskanasonne



Kiesel



	RHYTHM™	RELAY™	PROPEL™	STRIDE™	SX	TX
Düsen	40	40	24	20	18 mit Moto-Massage®	11 mit Moto-Massage
Wannenvolumen	1.250 L	1.290 L	1.135 L	850 L	870 L	720 L
Gesamtgewicht	2.185 kg	2.140 kg	1.880 kg	1.350 kg	1.400 kg	1.165 kg
Audiosystem	auf Wunsch	auf Wunsch	auf Wunsch			
Beleuchtung	Innen und Außen	Innen und Außen	Innen und Außen	Innen und Außen	Innen	Innen
Zirkulationspumpe					Optional SilentFlo 5000*	Optional SilentFlo 5000*
Filterung	Standard	Standard	Standard	Standard	Standard	Standard
Isolierung	FiberCor®	FiberCor	FiberCor	FiberCor	FiberCor	FiberCor
Wasseraufbereitung	Bereit für die FROG*** In-Line Kartusche	Bereit für die FROG** In-Line Kartusche	Bereit für die FROG** In-Line Kartusche	Bereit für die FROG** In-Line Kartusche	Bereit für die FROG** In-Line Kartusche	Bereit für die FROG** In-Line Kartusche

*Erkundigen Sie sich bei Ihrem lokalen Händler nach der Verfügbarkeit.

**Dieses System ist in folgenden Ländern zur Verwendung zugelassen: Dänemark, Deutschland, Frankreich, Irland, Italien, Norwegen, Österreich, Portugal, Schweden, Vereinigtes Königreich.

EINE GARANTIE, AUF DIE SIE ZÄHLEN KÖNNEN

Die Herstellung der besten Whirlpools der Welt ist unsere Leidenschaft und wir stehen dazu mit starken und umfassenden Garantieleistungen, damit Sie Ihren Whirlpool in Ruhe genießen können. Unsere Garantien sind unser Versprechen an Sie, und wir sind stolz darauf, Ihnen alle Details dazu offen und transparent vorzustellen.

	HIGHLIFE® Kollektion	LIMELIGHT® Kollektion	HOT SPOT® Kollektion
Dichte Wanne	7 Jahre	7 Jahre	5 Jahre
Wannenoberfläche	7 Jahre	5 Jahre	2 Jahre
Verkleidung	5 Jahre	3 Jahre	2 Jahre
Dichte Rohrleitungen	5 Jahre	5 Jahre	2 Jahre
No-Fault® Heizung	5 Jahre	5 Jahre	2 Jahre
Elektrische Komponenten	5 Jahre	5 Jahre	2 Jahre
LED- Beleuchtungssystem	2 Jahre	3 Jahre	2 Jahre
Akku in der kabellosen Fernbedienung	2 Jahre		



WHIRLPOOL KOLLEKTIONEN IM VERGLEICH

Funktion	Leistungsmerkmal	HIGHLIFE® Kollektion	LIMELIGHT® Kollektion	HOT SPOT® Kollektion
Massage	Moto-Massage® DX- Düse(n)	●		
	Moto-Massage			SX und TX
	ComfortControl™-System	●	●	●
	SmartJet™-System	●	●	
Sauberes Wasser	100% No-Bypass Wasserfilterung	●		
	Tri-X™ Filter	●		
	Zweifach-Filterung		●	
	Bereit für das FreshWater® Salzsystem	●	●	
	Bereit für die FROG** In-Line Kartusche			●
Energie-Effizienz	Mehrschichtige, hochdichte Schaumstoff-Isolierung	●		
	FiberCor®-Isolierung		●	●
	Polymer-Sockelwanne und -Unterbau	●		
	Versiegelter Polyethylen-Boden		●	●
	SilentFlo 5000™ Zirkulationspumpe	●	●	Optional bei SX und TX**
	No-Fault® Titan-Heizung	●	●	
	No-Fault Heizung			●
	Passgenaue Whirlpool-Isolierabdeckung	●	●	●
Intuitive Steuerung	Kabellose Touchscreen-Fernsteuerung	●		
	Farbige LCD-Bedienung		●	
	LCD-Bedienung			●
	Logo-Beleuchtung mit Diagnosefunktion außen	●	●	
Beleuchtung und Unterhaltung	Regulierbare, Mehrfarben-LED-Zonenbeleuchtung	●		
	Mehrfarbige LED-Beleuchtung	●	●	●
	Außenbeleuchtung	●	●	Alle außer SX und TX
	Kabelloses Audiosystem	auf Wunsch	auf Wunsch	Auf Wunsch außer bei Stride™, SX, TX

*Dieses System ist in folgenden Ländern zur Verwendung zugelassen: Dänemark, Deutschland, Frankreich, Irland, Italien, Norwegen, Österreich, Portugal, Schweden, Vereinigtes Königreich.

**Erkundigen Sie sich bei Ihrem lokalen Händler nach der Verfügbarkeit.

NECESSARIES™ – ZUBEHÖR

Speziell für Ihren Hot Spring® Whirlpool entwickelt, erleichtert Ihnen dieses Zubehör eine noch häufigere Nutzung und optimiert Ihr Whirlpool-Erlebnis.



Abdeckungslifter

Mit unseren patentierten Abdeckungsliftern wird das Öffnen und Schließen des Whirlpools zum Kinderspiel. Das erleichtert auch die Pflege und schont Ihre Abdeckung.

COVERCRADLE

Dieses robuste System mit leichtgängigem Gleitmechanismus wird von zwei Gasdruckfedern unterstützt und hebt Abdeckungen jeder Größe. Leichter geht's nicht.

Erfordert mind. 61 cm Freiraum hinter dem Pool.

COVERCRADLE II

Der CoverCradle™ II mit einfacher Druckluftfeder wurde speziell für leichtere Abdeckungen und kleinere Whirlpools entwickelt.

Erfordert mind. 61 cm Freiraum hinter dem Pool.

UPRITE

Das UpRite™-System ist ideal für Whirlpools, wo der Aufstellungsort seitlich nicht viel Platz bietet oder für versenkte Einbauten. Das System sorgt für ausreichend Privatsphäre. Die gefaltete Abdeckung wird senkrecht fixiert.

Erfordert mind. 18 cm Freiraum hinter dem Pool.

LIFT'N GLIDE

Der "Lift'n Glide"™ ist ganz einfach zu bedienen: Abdeckung anheben und nach hinten schieben; schon können Sie Ihren Whirlpool genießen.

Erfordert mind. 36 cm Freiraum hinter dem Pool.

Einstiegstreppe

Die Treppe erleichtert den Ein- und Ausstieg in den Whirlpool und ist in einer Vielzahl von Varianten erhältlich. Sie ist jeweils auf Ihren Hot Spring® Whirlpool abgestimmt

HIGHLIFE® KOLLEKTION



LIMELIGHT® KOLLEKTION



HOT SPOT® KOLLEKTION



POLYMER



Aussenzubehör

SONNENSCHIRM

Der um 360° schwenkbare Sonnenschirm mit einer Spannweite von 3 m spendet Schatten für Ihren Whirlpool.

HANDTUCHHALTER

Ihr Badetuch liegt nicht am Boden und ist dennoch immer in Reichweite.

HANDLAUF

Unser stabiler Handlauf ist beim Ein- und Ausstieg immer bequem erreichbar. Eine batteriebetriebene LED-Leuchte sorgt für ausreichend Licht.

Kühlsystem

COOLZONE

Mit dem CoolZone™ System können Sie ein warmes Bad an einem frostigen Abend und eine erfrischende Abkühlung an einem heißen Sommertag genießen. Und Sportler können den Whirlpool auch für eine Kaltwasser-Therapie nutzen. Abhängig von der Umgebungstemperatur kann das System auch die Energieeffizienz im Normalbetrieb verbessern, indem es die Betriebszeit der No-Fault™-Heizung reduziert. So können Sie Energiekosten sparen.

Verfügbar für ausgewählte Modelle der Highlife und Limelight Collection.



Audiosystem

HOCHWERTIGER KLANG

Viele Modelle sind mit einem optionalen Bluetooth® Musiksystem erhältlich, für Audiostreaming oder abspielen von Ihrer Playlist. Für mehr Lautstärke und sattere Bässe kann bei ausgewählten Modellen ein Subwoofer verbaut werden.





DIE ABSOLUT BESTE WHIRLPOOL-ERFAHRUNG

HOT SPRING GIBT DEN WEG VOR

Als weltweit meistverkaufte Whirlpoolmarke steht Hot Spring® für Qualität und Innovation. Das ist aber nicht alles. Unser Ziel ist es, durch einzigartige Massagefunktionen, eine sorgenfreie Wasserpflege und mehrere Energiespar-Funktionen sowie durch eine unübertroffene Kundenbetreuung die *absolut beste Whirlpool-Erfahrung* zu bieten. Ein Hot Spring Whirlpool bietet Ihnen heute, morgen und viele, viele Jahre nach dem Kauf pure Entspannung.

45+ Jahre Spitzenleistung | 1,8 Millionen verkaufte Whirlpools | in 70 Ländern

DIE BESTEN FACHHÄNDLER

Unsere autorisierten Hot Spring-Händler bieten eine beispiellose Serviceleistung bei Beratung, Kauf und danach, wenn Sie Ihr Whirlpool genießen. Mit Vertriebs- und Servicezentren auf der ganzen Welt verfügen wir über das umfangreichste Händler-Netzwerk in der Branche.

EINE MARKE, DER SIE VERTRAUEN KÖNNEN

Seit über 45 Jahren stehen wir für Qualität und haben jedes Jahr seit Einführung im Jahr 2005 die Auszeichnung TradeCertified™ für ein herausragendes Benutzer-Erlebnis erhalten.



WatkinsWellness®
Feel good. Live well.

Hot Spring ist eine Marke von Watkins Wellness®, dem Marktführer bei Whirlpool- und Aquafitness-Produkten.

Watkins Wellness ist Teil der Masco Corporation, einem Fortune 500-Unternehmen, mit Qualitätsprodukten im Wohn- und Eigenheimbereich, wie:

hansgrohe

AXOR

COMMUNITY

Werden Sie Teil der Hot Spring®-Whirlpool Community und tauschen Sie Ideen, Ansichten, persönliche Erfahrungen und mehr aus. Folgen Sie unseren sozialen Kanälen und tauchen ein in unsere Welt.



Unsere Broschüren werden ausschließlich auf Papier des Forest Stewardship Council (FSC) gedruckt, in der EU, auf Recycling-Papier aus 10% wiederverwerteten Abfällen mit FSC-Zertifizierung. FSC garantiert, dass das Papier unserer Broschüren Fasern von gut gepflegten und verantwortlich abgeholzten Wäldern enthält. Bitte geben Sie diesen Katalog weiter oder führen Sie sie dem Recycling zu.





©2023 Watkins Wellness, 1280 Park Center Drive, Vista, California 92081, USA. Alle Rechte vorbehalten. Technische Daten, Farben und Oberflächenmaterialien können ohne Vorankündigung geändert werden. Manche Modelle können nicht mit allen Ausstattungen ausgerüstet werden. Gedruckt in der EU. ACE, Aria, Beam, BellaFontana, Clean Screen, Comfort Control, CoolZone, CoverCradle, Earth Smart, Energy Smart, Envoy, EverFresh, Everwood, Every Day Made Better, FiberCor, Flair, Flash, FootStream, FootWell, FreshWater, FreshWater Ag+, Grandee, Highlife, Hot Spot, Hot Spring, HydroStream, IQ 2020, Jet-Cluster, Jetsetter, Lift 'n Glide, Limelight, Luminescence, Moto-Massage, Necessories, No-Fault, Nobody Backs You Better, On the go, Precision, Prism, Prodigy, Propel, Pulse, Quartet, Raio, Relay, Rhythm, SilentFlo 5000, SmartJet, SoothingStream, Sovereign, Splendors, Stride, Strobe, The Absolute Best Hot Tub Ownership Experience, The simpler, cleaner, fresher way to hot tub, Tri-X, Triumph, Unleash your best self, UpRite, Watkins Wellness, Vanguard, Vanishing Act, Vidro und WaveMaster sind Marken der Watkins Manufacturing Corporation. Axor ist eine eingetragene Marke. Hansgrohe ist eine eingetragene Marke von Hansgrohe SE. Bluetooth ist eine eingetragene Marke der Bluetooth Special Interest Group (SIG). FROG ist eine eingetragene Marke von King Technologies. Alle anderen Marken sind Eigentum der jeweiligen Rechteinhaber. Alle 230 V-Modelle müssen von einem geprüften Elektriker gemäß geltender Bauvorschriften installiert werden. US-Patente: #5,647,736, #5,724,478; #5,810,257; #5,810,262; #5,819,332; #5,924,850; #6,080,973; #6,195,811; #6,324,707; #6,381,766B1; #6,435,691; #6,596,951; #6,621,985; #6,859,952; #6,873,793; #6,976,636; #7,162,752; #7,254,847; #7,219,690; #7,472,430; #7,472,431; #7,698,754; #8,273,254; #8,266,736; #8,465,650; #8,688,280; #8,838,280; D431297, D496107, D518896; D531729; D611612; D620599; D620600; D621947; D624657; D634019; D634020; D634021, D643538, D755401. Weitere Patente ausstehend.

