

LIMELIGHT® KOLLEKTION

# FLAIR™



Bereit für das  
FreshWater®  
Salzsystem



Zweifach-filterung  
SilentFlo™  
Umwälzpumpe



FiberCor®  
hochdichte Isolierung



Farb-LCD-Display



*Shown with Alpine White Shell  
and Sable Cabinet*

<b>Personen</b>	<b>Sitzplätze</b>	<b>Düsen</b>	<b>Spannung</b>
6 Sitze	Liege	43 Düsen	230 V/ 16 A

**Größe**  
213 × 213 × 91 cm


**Wasserpflege**  
Bereit für das FreshWater® Salzsystem

# LIMELIGHT® KOLLEKTION

# FLAIR™



## WANNENFARBEN\*



Alpine  
White


Ice  
Grey

Platinum

Desert

Tuscan  
Sun

## VERKLEIDUNGSFARBEN\*




Coastal  
Grey

Sable

Wenge

## ABDECKUNGSFARBEN\*



Slate

Caramel

Chestnut

## LEGENDÄRE MASSAGE

### 43 Nach Wunsch einstellbare Düsen

- 1 XL Dual-Rotationsdüse
- 2 XL Einzel-Rotationsdüsen
- 1 XL Richtdüse
- 6 Standard Einzel-Rotationsdüsen
- 2 Standard-Richtdüsen
- 31 Precision™ Richtungsdüsen

## LEICHTE WASSERPFLEGE

**Wasserpflege System** Bereit für das FreshWater® Salzsäuresystem

**Filtration System** Dual action, 9,3 m<sup>2</sup>, top loading

## FÜHRENDE ENERGIE-EFFIZIENZ

**Düsenpumpe 1** WaveMaster® 8200; zweitourig, 2,0 PS Leistung Dauerbetrieb, 4,0 PS Anlaufleistung

**Düsenpumpe 2** WaveMaster 8000; eintourig, 2,0 PS Leistung Dauerbetrieb, 4,0 PS Anlaufleistung

**Umwälzpumpe** SilentFlo 5000™ mit leisem Betrieb und kontinuierlicher Filterung

**Heizung** Titan No-Fault® 1.500W/230V

**Energie-Effizienz** FiberCor® Isolierung; Zertifiziert nach der California Energy Commission (CEC) wie auch nach den Energieeffizienz-Standards für tragbare Whirlpools (APSP14).

**Abdeckung** 9 auf 6 cm abgeschrägt, 32 kg/m<sup>2</sup> Dichte-Schaumkern

## GRÖSSE

**Abmessungen** 213 x 213 x 91 cm

## FASSUNGSVERMÖGEN

**Sitzplatzanzahl** 6 Sitze

**Water Fassungsvermögen** 1,270 liters

**Weight** 400 kg dry; 2,140 kg filled\*\*

## ZUSÄTZLICHE MERKMALE

**Intelligente Whirlpool-Steuerungstechnologie** Hot Spring Whirlpool-App mit vernetztem Whirlpool-Kit

**Wasserspiel** Vidro™ Wasserspiel mit Hintergrundbeleuchtung

**Abdeckungslifter** CoverCradle™, CoverCradle II, Lift 'n Glide™, oder UpRite™

**Treppe** Treppen der Limelight Kollektion (Grau, Wenge und Sandfarben), Polymer-Treppe (Grau, Schwarz)

**Unterhaltungs-Features** Kabelloses Bluetooth® Technologie-Soundsystem

**Steuerungssystem** IQ 2020™ mit LCD-Bedienfeld 230V/16A, 50Hz

**Beleuchtungssystem** Raio™ Mehrfarbige Lichtpunkte innen, Mehrfarbiges Außen-Beleuchtungssystem mit Timer

**Whirlpool-Kühlsystem** CoolZone™ (Optional)