


LIMELIGHT® KOLLEKTION

PULSE™



Bereit für das
FreshWater®
Salzsystem



Zweifach-filterung
SilentFlo™
Umwälzpumpe



FiberCor®
hochdichte Isolierung



Farb-LCD-Display



Bereit
für das
freshwater™
Salzsystem



*Shown with Alpine White Shell
and Coastal Grey Cabinet*

Personen	Sitzplätze	Düsen	Spannung
7 Seats	Ohne Liege	49 Düsen	230 V/ 20 A

Größe
226 cm × 226 cm × 97 cm


Wasserpflege
Bereit für das FreshWater® Salzsystem

LIMELIGHT® KOLLEKTION


PULSE™




WANNENFARBEN*



VERKLEIDUNGSFARBEN*



ABDECKUNGSFARBEN*



LEGENDÄRE MASSAGE

49 Nach Wunsch einstellbare Düsen

- 1 XL Dual-Rotationsdüse
- 1 XL Einzel-Rotationsdüse
- 2 XL Richtdüsen
- 4 Standard Einzel-Rotationsdüsen
- 2 Standard-Richtdüsen
- 4 Precision Rotationsdüsen
- 35 Precision™ Richtdüsen

LEICHTE WASSERPFLEGE

Wasserpflegesystem Bereit für das FreshWater® Salzsäuresystem

Wasserfilterungssystem Zweifach-Filterung, 9,3 m², von oben einsetzbar

FÜHRENDE ENERGIE-EFFIZIENZ

Düsenpumpe 1 WaveMaster® 9200; zweitourig, 2,5 PS Leistung Dauerbetrieb, 5,2 PS Anlaufleistung

Düsenpumpe 2 WaveMaster 9000; eintourig, 2,5 PS Leistung Dauerbetrieb, 5,2 PS Anlaufleistung

Umwälzpumpe SilentFlo 5000™ mit leisem Betrieb und kontinuierlicher Filterung

Heizung Titan No-Fault® 1.500W/230V

Energie-Effizienz FiberCor® Isolierung; Zertifiziert nach der California Energy Commission (CEC) wie auch nach den Energieeffizienz-Standards für tragbare Whirlpools (APSP14).

Abdeckung 9 auf 6 cm abgeschrägt, 32 kg/m³ Dichte-Schaumkern

GRÖSSE

Abmessungen 226 x 226 x 97 cm

FASSUNGSVERMÖGEN

Sitzplatzanzahl 7 Sitze

Wannenvolumen 1.685 Liter

Gewicht 460 kg trocken; 2.700 kg gefüllt*

ZUSÄTZLICHE MERKMALE

Intelligente Whirlpool-Steuerungstechnologie Hot Spring Whirlpool-App mit vernetztem Whirlpool-Kit

Abdeckungslifter CoverCradle™, CoverCradle II, Lift 'n Glide™, oder UpRite™

Treppe Treppen der Limelight Kollektion (Grau, Wenge und Sandfarben), Polymer-Treppe (Grau)

Unterhaltungs-Features Kabelloses Bluetooth® Technologie-Soundsystem

Steuerungssystem IQ 2020™ mit LCD-Bedienfeld 230V/20A, 50Hz

Beleuchtungssystem Raio™ Mehrfarbige Lichtpunkte innen, Mehrfarbiges Außen-Beleuchtungssystem mit Timer

Whirlpool-Kühlsystem CoolZone® (Optional)