


LIMELIGHT® KOLLEKTION

STROBE™



Bereit für das
FreshWater®
Salzsystem



Zweifach-
filtrierung
SilentFlo™
Umwälzpumpe



FiberCor®
hochdichte Isolierung



Farb-LCD-Display



Bereit
für das
freshwater
Salzsystem



*Shown with Alpine White Shell
and Sable Cabinet*

Personen	Sitzplätze	Düsen	Spannung
4 Seats	Ohne Liege	23 Düsen	230 V/ 16 amp

Größe
203 cm × 203 cm × 84 cm


Wasserpflege
Bereit für das FreshWater® Salzsystem

LIMELIGHT® KOLLEKTION


STROBE™




WANNENFARBEN*



VERKLEIDUNGSFARBEN*



ABDECKUNGSFARBEN*



LEGENDÄRE MASSAGE

23 Nach Wunsch einstellbare Düsen

- 1 XL Dual-Rotationsdüse
- 1 XL Richtdüse
- 2 Standard Dual-Rotationsdüsen
- 1 Standard-Richtdüse
- 18 Precision™ Richtdüsen

LEICHTE WASSERPFLEGE

Wasserpflegesystem Bereit für das FreshWater® Salzsystem

Filtration System Dual action, 9.3 m², top loading

FÜHRENDE ENERGIE-EFFIZIENZ

Düsenpumpe WaveMaster® 9000; eintourig, 2,5 PS Leistung Dauerbetrieb, 5,2 PS Anlaufleistung

Umwälzpumpe SilentFlo 5000™ mit leisem Betrieb und kontinuierlicher Filtration

Heizung Titan No-Fault® 1.500W/230V

Energie-Effizienz FiberCor® Isolierung; Zertifiziert nach der California Energy Commission (CEC) wie auch nach den Energieeffizienz-Standards für tragbare Whirlpools (APSP14).

Abdeckung 9 auf 6 cm abgeschrägt, 32 kg/m³ Dichte-Schaumkern

GRÖSSE

Abmessungen 208 x 196 x 84 cm

FASSUNGSVERMÖGEN

Sitzplatzanzahl 4 Sitze

Wannenvolumen 1.020 Liter

Gewicht 375 kg trocken; 1.715 kg gefüllt*

ZUSÄTZLICHE MERKMALE

Intelligente Whirlpool-Steuerungstechnologie Hot Spring Whirlpool-App mit vernetztem Whirlpool-Kit

Wasserspiel Vidro™ Wasserspiel mit Hintergrundbeleuchtung

Abdeckungslifter CoverCradle™, Lift 'n Glide™, oder UpRite™

Treppe Treppen der Limelight Kollektion (Grau, Wenge und Sandfarben), Polymer-Treppe (Grau)

Unterhaltungs-Features Kabelloses Bluetooth® Technologie-Soundsystem

Steuerungssystem IQ 2020™ mit LCD-Bedienfeld 230V/16A, 50 Hz

Beleuchtungssystem Raio™ Mehrfarbige Lichtpunkte innen, Mehrfarbiges Außen-Beleuchtungssystem mit Timer

Whirlpool-Kühlsystem CoolZone®